

JULIE 2018 NO. 07138  
RSA R39.90  
(BTW INGELSUIT)  
NAMIBIË N\$42.00

**MESSE**  
SO SLYP  
JY 'N MES



**PROMOSIE**  
VELDDRAG VIR  
ELKE JAGTER



# JAGTER

SUID-AFRIKAANSE • SOUTH AFRICAN

# HUNTER



**JAG**

As pa's en seuns  
saam jag

**THOUGHTS ON**

Shotgun ballistics

DIE TYDSKRIF VIR DIE JAGTER EN BEWAARDER / THE MAGAZINE FOR THE HUNTER AND CONSERVATIONIST

**BOWHUNTING**

**THAT FIRST  
TIME**

**Hoekom die  
9.3's koning  
kraai**

**JAG**

**Bighorns  
in die berge**

**SABATTI**

**'n Romein  
vir raakskiet**



9 770259 935002

07138



# ONE FOR ALL™



## P320®

**ADAPTABLE. MODULAR. SAFE.**

The same crisp trigger group easily converts into over 40 configurations of caliber, color and size to suit any shooter's every need.



[SIGEVOLUTION.COM/P320](http://SIGEVOLUTION.COM/P320)

**SIGSAUER**  
when it counts®

**L&O Group SA**

Exclusive Importer, Distributor and Wholesaler

Tel: 012 819 7800 / 7811 | E-mail: [infos@lo-int.com](mailto:infos@lo-int.com)

# JAGTER HUNTER

TEL: 012-485-9382 FAKS: 012-485-9364

Privaatsak X202, Pretoria, 0001  
Xcelpark, h/v Lynnwood- en Roderickstraat,  
LYNNWOOD, 0081

## INLIGTING OOR DIE SA JAGTERS- EN WILDBEWARINGSVERENIGING

Tel: 012-808-9300 faks: 012-808-9344  
SAJWV: LEDENAVRAE, Tel: 012-808-9300

## REDAKSIE

**REDAKTEUR:** Koos Barnard  
Koos.Barnard@media24.com  
Tel: 012-485-9401

**SUBREDAKTEUR (VRYSKUT):**  
Eunia Barnard (Artikelnavae & taalversorging)  
Eunia.Barnard@media24.com  
Tel: 012-485-9402

**SUBREDAKTEUR:**  
Marisa Beeton (Taalversorging)  
Marisa.Beeton@media24.com Tel: 012-485-9350

**UITLEGKUNSTENAARS:**  
Marthie van Dyk – Marthie.vanDyk@media24.com  
Tel: 012-485-9404 Faks: 086-559-8004

Malinda Craythorne (Advertensie-ontwerp)  
Malinda.Craythorne@media24.com  
Tel: 012-485-9405 Faks: 086-535-4073

**KANTOORBESTUURDER:**  
Patricia Jooste (Navae/Administrasie)  
Patricia.Jooste@Landbou.com  
Tel: 012-485-9382 Faks: 086-535-4058

**MEDEWERKERS:**  
Herman Jonker  
Kassie Kasselman  
Cassie Nienaber  
Johan van Wyk

## ADVERTENSIES

**BESIGHEIDSBESTUURDER:** Dirk Lamprecht  
012-485-9356 / Dirk.Lamprecht@media24.com  
**ADVERTENSIEKONSULTANTE:**  
Jacques Boshoff 012-485-9357/079-528-8793  
Franco Jooste 012-485-9351/072-2500-201

## INTEKENARE-NAVRAE:

Tel: 087-740-1018/Faks: 086-457-5916  
E-pos: hunter@media24.com  
Webtuiste: www.sahunt.co.za

## MEDIA 24



## MEDIA24 WEEKLIKSE TYDSKRIFTE

**HOOFBESTUURDER:** Minette Ferreira  
**UITGEWER:** Theuns Venter  
**ADMINISTRASIE:** Johan Terblanche  
**SIRKULASIEHOOF:** Johan Sadie  
**SIRKULASIE:** Armand Kasselman  
**INTEKENARE:** Elmarie Eygelaar  
**HOOF MEDIA24-TYDSKRIFTE:** Ishmet Davidson  
**HOOF FINANSIES-TYDSKRIFTE:** Raj Lalbahadur

**DRUKKER:**  
Paarl Media Cape, 10 Freedom Way,  
Marconi Beam, Milnerton, 7441.

**UITGEEGE & VERSPREI:**  
Media24 (Reg. no. 05/038385/06),  
Heerengracht 40, Posbus 2271, Kaapstad, 8000

© Kopiereg SA JAGTER/HUNTER. Alle regte voorbehou. Menings van medewerkers, rubiekskrywers en korrespondente word nie noodwendig deur SA JAGTER/HUNTER onderskryf nie. Die redakteur behou die reg om artikels en briewe te verander en/of te verkort. Die uitgewer aanvaar geen aanspreeklikheid vir die inhoud van advertensies nie.

SA JAGTER/HUNTER ruil nie advertensiespasie of gunstige redaksionele verslae oor produkte en/of jagbestemmings vir gratis jagte of produkte nie.

# INHOUD

SA JAGTER/HUNTER | JULIE 2018

## RUBRIEKE

- 4 In my visier
- 6 Bospos – Sê jou sê
- 8 Snelvuur
- 10 Dooierus – Kluisenaars
- 50 Bokspog
- 54 Vra vir Kassie

## ARTIKELS

- 12 'n Romein vir raakskiet  
Koos Barnard
- 18 As pa's en seuns saam jag  
Geoff Crewe-Brown
- 22 Die 9.3's – handige medium-kalibers  
Johan van Wyk
- 26 Bowhunting – that first time  
Danie Geel
- 30 Skerp messe  
André Erasmus
- 34 Bighorn-jag  
Rudi Gous
- 40 Diagnose  
Tuba van der Walt
- 44 Thoughts on shotgun ballistics  
Jacques Botha
- 52 Your guide and you  
Peter Stannard

## PROMOSIE

- 58 5.11 Tactical – klere vir die buitelewe
- 60 Stevenson-Hamilton – verdwyn in die bos

## IN DIE KOL

- 62 Rudolph VH 6-24x50  
Koos Barnard



### VOORBLAD:

Die Sabatti Sapphire in .308 Win en Sabatti Tactical in 6.5x47L is twee gewere wat uitstekend geskik is vir jag en skyfskiet.

**GEWEER- EN AGTERGRONDFOTO'S:**  
KOOS BARNARD.



12

'n Romein vir raakskiet

22

Die 9.3's – handige medium-kalibers



34

Bighorn-jag



44

Thoughts on shotgun ballistics



## IN MY VISIER

## Maar hoekom?

**S**o vra iemand my onlangs toe ek vertel hoe ek alleen en te voet in die Moordenaarskaroo gaan jag het.

Dis ruwe klipwêreld met min paaie, so wat jy skiet moet na die naaste pad gedra word. Die springbokram wat voor my .243 Strasser geval het, moes ek 760m ver dra. Ek het vroeggend my bakkie aan die voet van 'n berg geparkeer en is toe te voet teen dié steilte uit. Drie ure later, bo-op die plato, het ek op die ram aangelê.

Met die bok in die skadu van 'n kareeboom gebêre, moes ek 7km ver stap om my bakkie te gaan haal.

Maar hoekom? Dié vraag het my ook aan die storie van Rudi

Gous se bighorn-skaapjag laat dink wat ons in hierdie uitgawe publiseer. Dit het Rudi in totaal 58 dae oor vyf jaar in die Kanadese berge geneem om daardie skaap geskiet te kry. In die proses het hy herinneringe bymekaar gemaak wat hom sy hele lewe sal bybly.


Sommiges sal moontlik dink dis omdat 'n mens eties wil jag dat jy bereid is om so te swoeg en te sweet. Maar dis nie waar nie, etiek het niks daarmee te doen nie. Dit gaan oor die jagervaring. In ons moderne wêreld het jag volgens my mening 'n afgewaterde affêre geraak. 'n Mak oefening waartydens jy met die minste inspanning en oor die kortste moontlike tyd in die veld jou wild moet oes. Dan keer jy terug na die luukse

*lodge* toe waar jy alles byderhand het wat die groot stad jou bied, DStv ingesluit (behalwe miskien KFC).

Ongelukkig is daar in Suid-Afrika nie meer ware wildernisgebiede oor waarin jy kan gaan rond dwaal nie. Jagplase is ons enigste opsie en ek is dankbaar dat hulle bestaan. Ek wil egter iets anders ervaar as bloot 'n vinnige koop-en-loop-ervaring. Daarom skiet ek minder en "jag" ek meer.

Hoe meer jy "jag", hoe meer beleef jy en leer jy van die veld. Stapjag laat my juwele raaksien wat ek sou mis as ek in of agterop 'n voertuig ry... soos die twee goudgeel gousblommetjies in die Moordenaarskaroo.

Vir honderde meters rondom dié twee was daar net klip... die



aarde geskroei deur die driejaardroogte en somerhitte. Maar ten spyte van die swaarkry het die twee se goue glimlaggies my daaraan herinner dat die lewe altyd 'n mooi kant het, jy moet net soek daarvoor.

Dis eers wanneer jy die veld op voetsoolvlak deurkruis, dat jy die swoeg en sweet en die bymekaarmaak van herinneringe sal verstaan. Dán sal jy ophou vra, "Maar hoekom?"

**Mooi loop!**



# Dinner is out there

you just have to find him.



**RAZOR GEN II**  
5-20 x 50



**VIPER**  
6.5-20 x 50



**DIAMONDBACK HP**  
4-16 x 42



**CROSSFIRE II**  
6-24 x 50 AO

BOSPOS

# Sê jou sê

E-pos na [marisa.beeton@media24.com](mailto:marisa.beeton@media24.com)

## WENBRIEF

### VROUENS IN DIE JAGVELD

Ek is 'n vrouejagter wat die afgelope 30 jaar verskeie spesies gejag het – van 'n springbok tot 'n eland. My ervaring met manlike medejagters was egter nie altyd positief nie.

Met die skiet van my eerste bok het die gids (nadat ek die skoot afgetrek het) aanbeveel dat die bok nie gesoek hoef te word nie, want “*the madam took the shot*”. Ongelukkig vir die gids het my bok nêr daar geval, met die skoot presies waar ek gemik het. Van toe af was ek 'n kranige jagter.

My vraag: Waar is daar plek in die jagtersgeledere vir vrouens wat jag? As jy nie saam met jou man gaan jag nie, kry jy die meeste van die tyd nie werklik geleentheid nie. Tydens sosiale jagte is mans meestal onwillig om vrouens saam te neem. My man jag saam met sy medejagters, maar ek word nie saamgenooi nie, doodeenvoudig omdat hulle nie vrouens in die jagveld wil hê nie.

Dit gaan immers om jag. En vrouens wat bekwaam is, behoort nie as gevolg van hulle geslag uitgesluit te word nie. Ons vrouejagters werk net so

hard in die veld vir ons bokke, ons bring in alle opsigte ons kant met die kosmaak in die kamp, sny spoor wanneer nodig en gesels net so lekker oor die dag se jagervaring om die kampvuur. Ook bewerk ons net so bekwaam as enige man die vleis wat terugkom huis toe.

Die tyd toe mans die jagters was en vrouens net veldkos bymekaar gemaak het, is verby.

**ANDREA BUCKLEY**

\* *Andrea wen die Safari Outdoor-geskenkbeuys van R500.*

### GRONDWET

Die artikel rakende die herlisensiering van vuurwapens in die April-uitgawe van SA JAGTER/HUNTER maak my bang as ek dink dat hierdie wetgewing sommer goedsmoeds verander kan word. Die hooggeregshof het daarop gewys dat geen voorsiening gemaak word vir die vergoeding van 'n ingehandigde vuurwapen (waarvan die lisensie verval het) nie. Dit kom neer op die skending van eiendomsreg wat teenstrydig is met art. 25 van die Grondwet.

Wat keer die owerhede om hierdie wet te verander? Daar word hard gewerk om die Grondwet aan te pas om die veelbesproke aangeleentheid van ont-eiening van grond sonder vergoeding te wettig.

Nou is my vraag: Wat is die wet werd? As dit so maklik is om die Grondwet te verander om sekeres te pas, dan maak dit die Grondwet mos niksseggend en waardeloos. As die regering die grondwet so kan verander, kan hulle mos ook die vuurwapenwet aanpas en verander.

En wat van die wet op selfverdediging? Verander dié wet wat bepaal dat wanneer daar 'n ongewensde persoon op 'n ongewensde tyd jou eiendom betree, jy nie op hom/haar mag

skiet nie. Skiet jy iemand wat in die middel van die nag ongemagtig in jou huis is, sal jy sien hoeveel moeilikheid jy jouself op die hals haal.

**THEUNS ELOFF**

### DUUR PRODUKTE PLA

Ek sit vanoggend die SA JAGTER/HUNTER-tydskrif van Mei 2018 en lees. Alhoewel ek elke maand met afwagting uitsien na die nuwe tydskrif, kry ek dikwels so 'n suur smaak in my mond dat ek na 'n groot pak Rennies verlang.

Ek glo daar is baie armgagters (soos ek) wat sal saamstem. Op elke voorblad pronk die mooiste geweer met 'n teleskoop wat deur Koos Barnard getoets word. Hy vertel dan hoe lieflik die geweer of die teleskoop is sodat dit partykeer klink of hy vir vroulied wil inruil vir so 'n geweer of teleskoop. Dis seker goed om al die mooi dinge oor die teleskoop of geweer te sê, maar dan kom 'n mens by die einde van die lofbetuiging... die prys! Tussen R50 000 en R54 000? (Dan is daai sooibrand soveel erger!)

Dink ons redakteur dan dat net ryk mense die tydskrif lees? Kan goeie *cheepy* teleskope en gewere wat die arm man kan bekostig, nie ook getoets word nie? Ek glo dat die oorgrote meerderheid lesers salaristrekke is wat nie onuitputlike geldelike bronne het nie.

**ANTON COLEMAN**

Die redakteur antwoord:

*Anton, ons toets darem nie net duur gewere en duur teleskope nie. Gaan lees weer die April-uitgawe. Daarin verskyn 'n artikel oor Leupold se nuwe teleskoop, die VX-Freedom wat vir net R5 000 verkoop. Ons het ook die CZ 557-geweer getoets wat regtig bekostigbaar is. In die Januarie-uitgawe het ons die veldtoets bespreek van 'n Howa-geweer (6.5 Grendel) en hulle kos deesdae rondom R10 000. Ek glo daar word genoeg produkte getoets wat by die “armgagters” byval sal vind.*

### LOS PATRONE

Ek stem saam met Jaco van der Mescht (April-uitgawe) dat pa-

trone los te koop aangebied behoort te word. Ek gaan jag een keer per jaar en dink nie dis die moeite werd om 'n herlaaistel te koop nie. Ek besit 'n .308 Sako Forester en het al die jare met 168gr PMP's gejag.

Die laaste jaar of drie was die ammunisie nie meer dieselfde nie. Dit skiet vreeslik rond en bont. Ek sal ook daarvan hou om verskillende los koeëls te kan koop, sodat ek kan sien watter ammunisie die beste in my vuurwapen sal werk. Ek sal verseker dan teruggaan na die vuurwapenhandelaar om twee of selfs drie bokse ammunisie te gaan koop. (En sodoende sal die handelaar steeds sy wins maak.)

**ZAINE SWIFT**

### GEWERMENERE

As jong geweerliefhebber (30 jaar gelede) het ek my verstorm oor die deursneegeewerman se gebrek aan tegniese kennis. Amper almal het gemeen as die koeël uit die loop is, begin dit eers mooi spoed optel...

Toe doen die nuwe regering ons die guns en begin met belaglike wetgewing en opleiding (wat 'n goeie idee was indien dit korrek toegepas sou word) en dit laat die manne besef dat wapeneienaarskap 'n belangrike voorreg is. Die manne sluit aan by verenigings en klubs. Die gebruik van elektroniese kommunikasie bring talle nuwe oulike wapens, messe, optiese toerusting en jagtersnuisterye onder almal se aandag. Artikels oor nuwe tegnologie laat jagters elke jaar na beter produkte soek en wapenwinkels verander van 'n hoekie in die koöperasie na 'n luukse-geweerssupermark.

Die wildbedryf ontwikkel en almal wil jag! Die een jagter weet nou meer as die ander. Die manne skiet só ver dat iemand moet bel en sê of dit raak is. Dikloopgewere met groot, kragtige teleskope is ook nou aan die orde van die dag.

Dankie vir elektroniese kommunikasie en dankie aan die owerhede vir hulle wapenwette. Saam het julle gesorg vir 'n nuwe generasie wapenkenners en -entoesiaste.

**DAAN GROBLER**

WENBRIEF  
WINNING LETTER

**R500**  
GIFT VOUCHER



SAFARI  
OUTDOOR

[www.safarionline.co.za](http://www.safarionline.co.za)



Brilliant Aiming Solutions™



CONTACT US FOR YOUR NEAREST DEALER:  
Tel: 012 329 4116 • sales@ecmtech.co.za

# THE VERSATILE RMR®



From big game  
hunting...

To pistol shooting



The Trijicon RMR® (Ruggedized Miniature Reflex) sight is the most rugged miniature red dot sight available!



LED



Dual-Illuminated



Adjustable LED

THERMAL IMAGING | NIGHT VISION | HUNTING & TACTICAL | SELF-DEFENCE

See all Trijicon® products and more on:

[www.ecmtech.co.za](http://www.ecmtech.co.za)

KORTLIKS

# Snelvuur

SA JAGTER/HUNTER SE NUWE WIELE



Ons sê baie dankie aan Monument Toyota en die Unitrans-groep vir die borg van SA JAGTER/HUNTER se nuwe bakkie – 'n Toyota Hilux 2.8GD 6x4 Raider AT. Op die foto verskyn Carel Volschenk (links) en André Jordan (middel) van die Unitrans-groep saam met Koos Barnard, die redakteur van SA JAGTER/HUNTER, tydens die oorhandiging van die bakkie by die gebouekompleks van Monument Toyota in Constantia, Rooiepoort.

Hier by die tydskrif is ons

baie in ons noppies met dié lekker nuwe wiele. Toyota het geen bekendstelling nodig nie, dit is die bobaas-bakkie in Suid-Afrika, iets waarvan duisende tevrede eenaars sal getuig.

Hierdie 4x4 gaan verseker goed gebruik word om jagstories en ander materiaal in te samel vir goeie, lekkerleesartikels. Hou die tydskrif dop.

Nogmaals baie dankie aan die Unitrans-groep, ons sien uit na 'n lang en vrugbare vennootskap saam met die groep en Monument Toyota Constantia.

## SA JAGTER/HUNTER-SKIETKOMPETISIE

Die SA JAGTER/HUNTER-tydskrif hou op 22 September 2018 'n skietkompetisie op die Blue Gum Valley-skietbaan buite Pretoria. Maar ons gaan vir 'n slag op die meer konvensionele jaggewere konsentreer en die maksimum afstand sal 200m wees.

Lede van jagverenigings kla dikwels dat hulle nie aan skietkompetisies wil deelneem nie, omdat hulle nie met hul liggewig jaggewere kan kompeteer teen diegene wat spesiale kompetisiegewere besit nie. Sommige mense voel dat skietkompetisies deesdae 'n *equipment race* geword het.

Dis moeilik om die begrip jaggeweer te definieer en daarom het ons besluit om liewer die term 'ligte stappeweer' te gebruik. Vir die skietkompetisie sal die volgende beperkings dus geld:

1. Die geweer moet 'n konvensionele pistoolgreep hê, geen

duimgatkolwe of GRS-tipe pistoolgrepe sal toegelaat word nie.

- Die loop mag nie meer as 19mm by die tromp meet nie.
- Gewig sal beperk word tot 5.8kg (teleskoop ingesluit).
- Maksimum teleskoopvergroting sal 10x wees.
- Minimum kaliber is enigeen wat 'n 6mm-koeël skiet.
- Knaldempers word toegelaat, maar geen trompremmie nie.
- Geweerbande wat rondom die boarm vasmaak, word glad nie toegelaat nie.
- Geen skiethandskoene of elmboogbeskermers nie.
- Skutsvoorsien hulle eie skietstokke, maar met slegs 'n enkelondersteuning onder die geweer se voorlaai.

Hierdie is slegs voorlopige reëlins en die reëls mag dalk effens verander. Ons sal julle in-

## REGSTELLING: KOLSKOOT

In *Kolskoot* (SA JAGTER/HUNTER se ekstra tydskrif) wat vanaf vroeg-Mei reeds beskikbaar is, het daar 'n drukkersfout ingesluip.

Die skrywer van die artikel, *Wat is Bisley-skiet?* is Schalk Cullinan (en nie Schalk Vermeulen soos dit bo-aan die artikel op bl. 92 verskyn nie). Ons vra groot verskoning aan die twee Schalks vir hierdie flater.

## JAGTERS WEN PRYSE

Die SAJWV het gedurende HuntEx 2018 van sy lede beloon wat hul lidmaatskap tydens die skou by Gallagher Convention Center in Midrand kom hernu het. Elkeen wat sy of haar lidmaatskap daar hernu het, het in aanmerking gekom vir heerlike pryse wat op 'n gelukkige trekking gebaseer is.

Bushill, die plaaslike agente vir Air Arms-luggewere het 'n pragtige S510-geweer geskenk, Whylo het 'n Vortex Diamondback-verkyker geskenk en Die Koöperasie het 'n Steiner-verky-

ker geskenk wat as pryse uitgelooft kon word.

Louis du Plessis was die gelukkige wenner van die Air Arms-luggeweer, Brenda Basson het die Diamondback-verkyker gewen en Hennie Venter die Steiner. Hierdie lekker pryse is tydens 'n kort funksie in Mei-maand by Inyathipark, die SAJWV se kantore in Pretoria, aan die winners oorhandig.

Baie dankie aan die SAJWV vir hierdie mooi inisiatief en nogmaals baie dankie aan die borge wat hierdie pryse verskaf het.



### FOTO LINKS:

VLNR verskyn Jackie Craford sr. van Bushill, Louis du Plessis met sy Air Arms-luggeweer, Fred Camphor en Jackie Craford jr.



### FOTO LINKS:

Hennie Venter (links) en Brenda Basson (aan Fred Camphor, HUB van SA Jagters, se regterkant) was die winners van die teleskope.

gelig hou. Die totale aantal skote sal 25 wees. Ongelukkig sal daar geen inskietgeleentheid die oggend voor die kompetisie wees nie.

Lekker groot pryse word beplan, maar alle pryse sal op die basis van 'n gelukkige trekking uitgedeel word sodat almal, nie net die topskuts nie, 'n gelyke kans staan om iets te wen.


Ons mik vir 'n totaal van 80 deelnemers. Die inskrywingsgeld behoort na raming so rondom R250 te wees.

Dan wil ons ook op dieselfde

dag 'n windbuks-skietkompetisie op hierdie baan hou vir kinders. Meer inligting oor dié kompetisie sal ook mettertyd deurgegee word.

Sodra al die beplanning voltooi is, sal ons julle die geleentheid gee om in te skryf. Alle inskrywings sal voor die tyd gedoen word, geen inskrywings word op die dag van die kompetisie aanvaar nie. Hou maar die tydskrif en ons Facebook-blaai dop vir meer inligting oor wanneer die inskrywings oopgestel gaan word.





## LYNX LX3 2.5-15x50 SA Hunter

### ILLUMINATED SA HUNTER RETICLE

- Aiming points on the reticle make it easy to compensate for distance as well as crosswinds
- Bold reticle lines are easily visible in poor light whilst still being thin enough for accurate shot placement on small targets

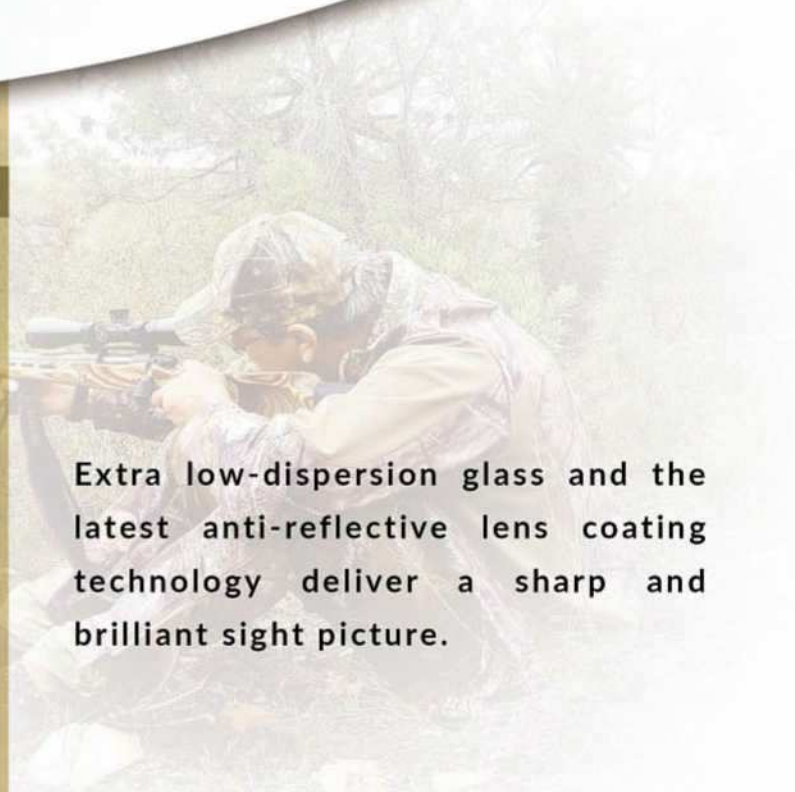
### SIDE-MOUNTED FOCUS AND ILLUMINATION SWITCH

- Reticle illumination switches off and on with a single click and recalls your previously-selected brightness setting

### TOOLLESS ADJUSTMENT CONTROLS

- 60 MOA adjustment travel
- ¼ MOA per click

[www.lynx.co.za](http://www.lynx.co.za)



Extra low-dispersion glass and the latest anti-reflective lens coating technology deliver a sharp and brilliant sight picture.



011 792 6644



[info@lynx.co.za](mailto:info@lynx.co.za)

DOOIERUS

# Kluisenaars

Deur HERMAN JONKER



**D**ie binnekant van 'n kluis, met die swaar staal deur gegrendel en gesluit, moet 'n stil plek wees. En ewig donker natuurlik, want met die digte deur kan daar geen dag en geen nag, en uiteindelik geen maatstaf van tyd meer wees nie.

Dit moet voel soos die ewigheid daar binne. Tydloos en somber, met die reuk van geweeroelie alomteenwoordig. Tot daar op 'n dag skielik 'n sleutel in die slot knars en die deur met 'n sagte kreun oopswaai.

As gewere siele gehad het – wat ek glo hulle het, maar nie almal nie – juig hulle seker so 'n slag. Want wat is 'n weggesteekte geweer anders as 'n stom stuk yster? Wie kan vorm en vlam en fyn graving waardeur in die stikdonker van 'n SABS goedgekeurde kluis? Dit is eers as die lig instroom en die geweer in die hand geneem word dat hy na waarde geskat word. Dan pronk hy en wys hy sy lyne, fier en sekuur soos sy kunstige skeppers hom gevorm het. En dis eers wanneer hy gelaai word en die slagpen val dat hy werklik betekenis kry.

Al die wapens in 'n kluis is egter nie altyd so gelukkig nie. Daar is ook daardie roers wat lank sluimer.

Jy kry hulle. Gewere wat jaar in en jaar uit maar net daar staan, ongebruik en bykans vergete. Verlate leun hulle daar in die donker teen die stil mure, soos kluisenaars in eensame afsondering.

'n Mens kan seker op baie spore terugloop om die rede vir sulke miskiening te gaan soek.

'n Eenaar se gesondheidskwesies, sy geldsake, geleenthede, wat ook al. Maar dit kan ook wees dat so 'n geweer en sy baas mekaar maar net nie mooi kon vind nie. Dat 'n hegte band tussen warm hand en koue staal nooit gevorm het nie en nou staan die versaakte skietstuk maar daar.

Ja, dit gebeur, en dit ten spyte daarvan dat die manne tog so kan sweet oor watter geweer om te kies.

Want of jy nou 'n eerstegeveer-dromer of 'n twaalfdege-

jy in wese 'n stapjagter of 'n presieskut? Is die versorging van 'n geweer vir jou 'n plesier of 'n taak? Sien jy dinge verkieslik deur 'n teleskoop of geniet jy die instinktiewe swaai van 'n haelgeweer? Is jy dalk eerder 'n sportskut as 'n jagter? Of andersom? Wat as jy eintlik nie een van die twee is nie en jou belangstelling eerder in iets heel anders lê?

Maar so eerlik is ons nie. Alans nie met onself nie. Ons kyk graag met anderman se oë.

Alte dikwels is dit projeksie

**Dit moet voel soos die ewigheid daar binne.  
Tydloos en somber, met die reuk van  
gweeroelie alomteenwoordig.**

weer-koper is, altyd is daar maar die besluite: Watter kaliber, watter tipe aksie, watter maak, watter model, watter afwerking? En dis nog net die geweer. Dan moet daar ook nog besluit word oor dinge soos 'n teleskoop, ammunisie en bybehore.

Dis moeilike besluite, soos enigeen wat al met 'n hoogswaanger geweerkoper te doen gehad het, kan getuig. So 'n man het soveel vrae (en soms terselfder tyd soveel beterweet-antwoorde!). Die belangrikste vraag vra hy homself egter nie. Wie is ek werklik?

Want dit is miskien die heel belangrikste: Om eerstens jouself te peil. Watter soort skut, watter soort jagter, watter soort mens jy werklik is, want dan sal jy weet wat dit is wat jy wil doen met die geweer. Waar presies lê jou natuurlike ingesteldheid? Is

wat 'n geweerkoper beïnvloed. 'n Geïdealiseerde siening van homself wat hom noop om iets van sekere betekenis te besit in 'n poging om homself te onderskei. (Is dit nie maar – as ons werklik al die uieskille van die ego afstroop – hoekom iemand byvoorbeeld streef na die duurste of die beste of die kragtigste nie?)

Soms is dit advies wat hom 'n spesifieke wapen laat kies. 'n Advertensie miskien, of 'n vriend wat hom voorskryf, of iets wat hy êrens gelees het. Of dit kan groepsdruk wees, soos die huidige mode wat dikteer dat geen skut die goue poorte van die vuurwapenhemel sal haal as hy nie op sy knieë neerval voor die 6.5 Creedmoor nie.

So gebeur dit dat mense gewere koop wat hulle nie pas nie, wat hulle nie nut voor het

nie, of waarmee hulle nie gemaklik is nie.

Maar daar kan ook 'n ander oorsaak wees vir 'n geweer wat sy dae in eensame ballingskap slyt. Swak skote.

As 'n man 'n nuwe geweer koop, veral as hy sy hand diep in sy sak moes steek en lank vir hom moes wag, is sy verwagtinge groot. En as dit dan gebeur dat die jag of die skietery waarna hy so uitgesien het op 'n onsmaklikheid uitloop, is die teleurstelling erg. Maak nie saak of dit die geweer se fout is of nie. Ego is mos maar selde 'n regverdige regter.

Die resultaat? In plaas daarvan om die werklike probleem te soek en te probeer regstel, word die stomme skietstuk verban na die donkerste hoek van die kluis.

Aan die keersy van die munt is daar egter ook die gerespekteerde kluisenaars. Vuurwapens wat eenkant rus omdat hulle verhewe geag word bo die algemene werkers. Onder hulle tel erfstukke, verslete ou pioniers, rare kalibers en roers wat swaar dra aan sentiment. Hulle staan nie in onbruik as gevolg van minagting nie. Intendeel, hulle word beskou as te kosbaar om sommerso te gebruik.

Ja, agter die swaar deure van ons kluis is alle gewere nie ewe nie. In die stil rye sal jy roers van wisselende status vind. Alledaagse werksgewere, geleentheidsgewere, spoggewere, spesialisgewere, en natuurlik ook kluisenaars. En soos versameelaars en winskopiejaagters weet; in die geleedere van die kluisenaars vind jy soms die interessantste karakters. ☺

# Jagwinskopies

**NWK**  
RETAIL

Welkom by die familie!

Promosie geldig vanaf 13 Junie tot 14 Julie 2018

Wapens en jagtoerusting

**VUURWAPENUITVERKOPING!**

Besoek [www.nwk.co.za](http://www.nwk.co.za)

of "like" ons

Facebook-blad **NWK**

RETAIL vir 'n

volledige lys van

vuurwapens

op uitverkoop.



Howa Varminter  
Hogue .223 Rem  
**R8907.00**



Remington Mod 783  
.30-06 Springf  
**R7797.00**



Marlin XS7 Varmint  
.308 Win  
**R8775.00**



Sako A7 Roughtec  
Range .308 Win  
**R19630.00**



Howa Mod 1500  
Hogue (Verskeie Kleure)  
.223 Rem  
**R7271.00**

Howa Mod 1500  
Hogue (Verskeie Kleure)  
6.5 x 55  
**R6417.00**



Howa Mod 1500  
Nutmeg .30-06 Springf  
**R9465.00**



CZ 75B 9mm  
Pistol  
**R9128.00**



Ruger LC380  
.38 Pistol  
**R6739.00**



Taurus PT11  
Millenium G2 Pistol  
**R6190.00**

## NWK Retail-winkels

Delareyville	053 948 0907	Randfontein	010 595 4069
Koster	014 543 2016	Zeerust	018 642 1130
Lichtenburg	018 632 5071	Petit	011 965 0005/6/7

Sekere produkte slegs by geselekteerde winkels beskikbaar. Alle pryse sluit BTW in - Terwyl voorraad hou - Foto's slegs ter illustrasie - BFW

Ontvang al jou NWK-promosies elektronies!  
Besook [www.nwk.co.za](http://www.nwk.co.za) en teken in om promosies via e-pos te ontvang.

VOLG ONS OP  
[www.nwk.co.za](http://www.nwk.co.za)



**N**oem jy die naam Italië, roep dit dadelik sekere beelde by mense op; Michelangelo, die Renaissance, sokker, pasta, Venesië se waterstrate, die Romeinse Ryk, Julius Caesar en natuurlik Sophia Loren.

Min Suid-Afrikaners noem Italië en vuurwapens in dieselfde asem en tog is die Italiaanse vuurwapenbedryf een van die oudstes. Dis veral in en rondom die stad Brescia in die noorde van Italië waar die wapenbedryf vir honderde jare al in bloei staan. Die Val Trompia-vallei noord van Brescia is ryk aan ystererts en dis as gevolg van dié mineraal dat daardie area van die vroegste tye af as die bakermat van wapenvervaardiging bekend gestaan het (selfs voor die tyd van vuurwapens toe mense nog net swaarde, spiese en boë gebruik het).

Bykans al Italië se grootste vuurwapenvervaardigers is van-

dag nog in en rondom Brescia gesetel en een daarvan is Sabatti. Hierdie maatskappy het sy oorsprong te danke aan Ludovico Sabatti wat al hier teen 1700 flint-pistole begin maak het. Die Sabatti-familie was ook goeie slotmakers, maar na die Tweede Wêreldoorlog het een van die Sabatti-agterkleinkinders, Antonio saam met Giuseppe Tanfoglio begin werk om jaggewere ook te bou. Hierdie twee se weë het rondom 1960 geskei waarna Antonio se kinders, Emanuelle, Antonio jr. en Marco, beheer van die Sabattibesigheid oorgeneem het.

Vandag is Sabatti 'n gerespekteerde vervaardiger van jag- en skyfskietgewere en ons het onlangs die geleentheid gekry om twee van dié maatskappy se nuutste produkte te toets. Die nuwe plaaslike agent vir Sabatti is Rapala VMC wat nou ook die agent is vir Lapua-gewerdoppe en -koeëls, asook Vih-tavuori-kruit.



Tactical-gewere word verskaf met 'n 25 MOA Picatinny rail.



Die grendelstop van naderby beskou.



Hierdie foto wys die lang grendelhandvatsel en groot grendelknop en die tweeposisie-veiligheidsknip.

**HOOFFOTO:** Die Sabatti Tactical Gen 1 in 6.5x47 Lapua. Hierdie is 'n doelgeboude geweer vir skyfskiet. Ek het 'n Lynx 2.5-15x50-teleskoop daarop gemonteer.

# 'n Romein vir raakskiet

Deur KOOS BARNARD

Dié Italianers hoef nie tru te staan nie.





Sabatti gebruik deesdae die sogenaamde Multi-Radial Rifling in baie van hul wapens. Die Tactical het ook hierdie tipe "groewe".



Op die boonste foto is twee groepeerings wat op 100m van die skietafel af geskiet is met 108gr Lapua-koeëls.



Die foto links toon 'n drieskoot-groepering wat op 200m vanuit die lêposisie geskiet is met 'n Harris-tweepoot as voorste rus.

### DIE TACTICAL

Die twee gewere is die Sapphire, 'n liggewig jaggeweer en die ander een Sabatti se sogenaamde Tactical-model wat vir skyfskiet bedoel is. Kom ons kyk eerste na die Tactical. Dit is 'n Generasie 1 demo-model wat ek vir myself aangeskaf het vir ghongskiet en SA Jagters se Vlaktetabel om my jaggewere se lope te spaar. Deesdae voer Rapala net die nuwer Generasie 2-gewere in. Soos ek die geweer bespreek sal ek die verskille tussen die Gen 1 en Gen 2 uitlig.

Wanneer jy na die Tactical kyk, val die skyfskiet/tactical-tipe kolf en die geweer se lang, dik loop jou dadelik op. Skyfskiet staan dwarsoor die hele geweer geskryf en veral skiet uit die lêposisie. Tel jy hom op, bevestig die gewig (5.8kg) ook dat hierdie geweer nie een is wat jy oor jou skouer sal wil gooi en begin voetslaan agter wild aan nie. Vir voorsitskiet sal dié Sabatti egter dodelik wees.

Toe Rapala VMC die Sabattigentskap oorgeneem het, het

hulle die Tactical-gewere se spesifikasies met Sabatti gaan bespreek en gevra dat die volgende aangebring moet word: 'n 28"-loop gemaak van 416R vlekvrystaal met 'n stywer groefdraai van 1 in 8" vir die 6.5-kalibers en die .224-kalibers; 'n 1 in 8.5"-groefdraai vir die 6mm XC en 1 in 11.5" vir die



Lance Stevens met die Sabatti Saphire (die foto is tydens HuntEx geneem). Die foto hieronder toon 'n Sapphire met sintetiese kolf en een met 'n houtkolf.

.308 Win; 'n groot grendelknop; Anschütz-groef (rail) in die voorlaai en 'n bag rider agter aan die kolf ('n rus vir 'n sandsakkie).

Die kaliber is 6.5x47 Lapua, 'n kaliber wat uit die staanspoor ontwerp is vir skyfskiet, alhoewel jy natuurlik daarmee kan jag ook. Slimjan-ontwerpers het gevind dat jy sekere spesifikasies en ontwerp-kenmerke moet volg om 'n gebalanseerde kaliber of patroon te kry wat die beste moontlike akkuraatheid, lang looplewe, effektiewe kruitverbruik en min terugskop verseker. Daar is reeds verskeie sulke ontwerpe op die mark, dink maar aan die baie gewilde 6.5 Creedmoor. Kortliks kom die nuwe, moderne ontwerpe »





Op die foto links lê Eunia Barnard aan met die Saphire oor skietstokke en op die foto hierbo is een van die tipiese groeperings wat met die Saphire op 100m met 143gr PMP-koeëls behaal is.



Die boonste foto toon die integrale Picatinny rail in die aksie vir teleskoopbasisse en die onderste een die onderkant van die Saphire se magasyn. Die magasynkapasiteit is drie.



Saphire-gewere se lope word in die fabriek reeds met skroefdraad gesny vir die gebruik met 'n knaldemper.

» daarop neer dat die dop redelik kort en vet moet wees, dit 'n skerp skouer moet hê (30° tot 40°) en dat die gebruik van 'n kleingeweerslagdop soms verkieslik is.

Hieraan voldoen die 6.5x47 Lapua wat slanke, skyfskietkoeëls van 108gr teen 2 950vps en 123-grainers teen 2 800vps

kan lanseer. Gelaai met die regte koeëls is die klein 6.5x47 ook 'n gedugte jagkaliber wat bo sy gewigsklas kan boks.

Ander kalibers wat Rapala invoer, is die .223 Rem, .22-250 Rem, 6mm XC, .260 Rem, 6.5 Creedmoor, 7mm SAUM en .308 Win. Meer kalibers sal in die toekoms beskikbaar wees.


#### DIE KOLF

Terug na die Tactical-geweer. Die swart kolf is van 'n sintetiese materiaal gemaak en is dus vog- en waterproef. Die kolf kan ewe maklik deur links- en regs-handiges gebruik word. Let op na die pistoolgreep asook die verstelhare wangstuk wat aandui dat dit hoofsaaklik ontwerp is vir skyfskiet. Let ook op na die sogenaamde *bag rider* of glystaaf aan die onderkant van die kolf net voor die skopkussing. Dit is aangebring sodat die geweer maklik met sandsakkies of soortgelyke tipe russe gebruik kan word (en dis baie gewild by langafstandskuts).

Soos voorheen genoem, is die

#### DIE LOOP

Die dik loop meet 22mm by die tromp, is 28" lank en het 'n "groefdraai" van 1 in 8". Wat die Sabatti uniek maak, is dat die loop nie die konvensionele groewe het nie, maar 'n weergawe daarvan wat bekend staan as Multi-Radial Rifling. Dit beteken dat die loop aan die binnekant eintlik seskantig is en dat hierdie seskantige vorm net soos groewe in die loop afspiraal. Dis vir baie van ons 'n vreemde konsep en jy kan amper nie glo dat dit enigsins kan werk nie. Tog is die witjas-ontwerpers dit eens dat hierdie "groefsisteem" beter werk as die ou lande-en-groewe sisteem wat



Die Sabatti Tactical-geweer se slot het twee sluitnokke voor aan die kop terwyl die dopuittrekker en -uitwerper veerbelaaï is en in die slotkop aangebring is soos dit algemeen gedoen word.

ons almal ken.

Lope met Multi-Radial Rifling gee blykbaar tot soveel as 10% vinniger snelhede teenoor lope met gewone groewe, dit verbeter potensieel die akkuraatheid (omdat koeëls se mantels nie gesny word deur die groewe nie) en sulke lope maak glo ook makliker skoon omdat dié sisteem veroorsaak dat minder koper in die loop gedeponeer word (my geweer se loop maak beslis baie maklik skoon). Verder hou die lope ook langer, volgens Sabatti.

Dis baie moeilik om al hierdie aansprake van die vervaardiger te toets, tensy jy twee identiese gewere met verskillende groefstelsels oor 'n lang tydperk skiet en deeglik rekord hou en selfs dán is iets soos die hoër snelheid moeilik om te bewys. So, vir die doel van hierdie artikel moet ons volstaan by akkuraatheidstoetse – as die geweer akkuraat skiet en snelhede lewer wat binne die spesifikasies van die 6.5x47 val of

effens vinniger is, kan 'n mens aanneem dat Multi-Radial Rifling nie te versmaai is nie.

Die metaaldele van die geweer is afgewerk met 'n mat-swart Cerakote-deklaag en die Tactical word verskaf met 'n 25 MOA Picatinny rail van staal vir teleskoopmontering (ingesluit by verkoopprys).

#### SNELLER EN MAGASYN

Tactical-gewere het 'n verstelbare sneller en word voorsien van 'n tweeposisie-veiligheidsknip wat net agter die slothandvat sel. Die grendelknop is lank en groot vir maklike hantering. Net soos met Mauser-gewere het die Sabatti-aksie se slot twee sluitore of nokke aan die voorkant by die slotgesig. Die uittrekker is egter klein en veerbelaaï soos wat algemeen op moderne gewere aangetref word en die uitwerper wat ook veerbelaaï is, sit ook in die slotkop. Soos by Mauser-aksies is die Sabatti se slotstopper se knip ook links bo aan die agter-

kant van die aksie aangebring.

Magasynkapasiteit van my Gen 1-geweer is drie en die patrone word enkel gestapel (*single stack*). Die magasynknip is geleë in die voorkant van die snellerbeuel. Generasie 2-gewere is aangepas sodat hulle sonder enige modifikasie Accuracy International-magasynkaste kan neem waarvan die kapasiteit vyf of 10 patrone is. (Dit is dubbelstapelmagasyn.)

Om voorsiening te maak vir die tipes tweepote wat langafstandskuts graag gebruik, het die Sabatti Tactical 'n Anschütz-groef aan die onderkant van die voorlaai. Verskeie tipes tweepote se hegstukke is ontwerp om in hierdie swaelstertgroef te pas. Bandskakelknoppies (*sling swivel studs*) wat met die Anschütz-groef werk is beskikbaar – ek het een by Lance Stevens gekry.

#### AKKURAAKHEID

Die Sabatti Tactical is 'n mooi geweer en die afwerking is baie goed. As jy die geweer in jou hande neem, kan jy nie anders as om te wil glo dat hierdie 'n kwaliteit-produk is nie. Vir ons almal is die ware toets egter of 'n geweer akkuraat is en daarom het ek so spoedig moontlik afgesit skietbaan toe om die Tactical deur sy passies te sit.

Ek het twee dae nadat ek die lisensiekaartjie ontvang het 'n skietkompetisie van SA Jagters gehad om by te woon en het op die ingewing van die oomblik besluit om die Sabatti te gebruik vir die Vlake-oefening (springbokteiken). Ek kon net een skietbaansessie inpas en dit was op die Vrydag voor die kompetisie. Ek het sommer 108gr Lapua Scenar-koeëls, wat ek oorspronklik vir my 6.5 Grendel aangeskaf het, gelaai. Gelukkig het ek nog 'n houër Vihtavuori N540-kruit gehad (S365 was op daardie stadium onverkrygbaar) en ek het 36.5gr gelaai wat so 1.5gr bo die aanbevole minimum is, maar nog verskeie greine onder die aanbevole maksimum. Koeëlsnelheid vier meter voor die tromp het 2 868vps gemeet en die eerste

drie skote op 100m se koeëlgate het amper mekaar gesny. Ek het daarna drie skote op 200m geskiet en vyf op 300m om te sien hoe die trajek lyk en tot my vreugde gevind ek kan die afmikmerkies van my Lynx-teleskoop se SA Jagterskruisbaar gebruik.


Die volgende dag het die ding nie heeltemal na my sin verloop nie, ek was nog te ongewoon aan die pistoolgreep en het soms my vinger te ver in die snellerbeuel gesit en met die middelkussinkie van my vinger geskiet in plaas van die eerste een soos ek altyd doen. Dit het veroorsaak dat ek skote getrek het. Ek was maar bek-af oor my telling van 310 uit 360 op die springbok, maar dit is darem 'n Platinumtelling volgens SA Jagters se standaard.

Na die kompetisie het ek meer tyd met die Sabatti spandeer en ek glo ons sal beter doen op die papierspringbok in die toekoms.

Ek het weer van die 108gr-koeëls gelaai en die Swartmamba, soos hy gedoopt is, het toe bevestig dat dít die doepa is waarvan hy hou. Met 36.5gr N540 skiet die geweer konstant drieskoot-groepe van 15mm en kleiner op 100m. Ek het ook 123gr Lapuas probeer, maar die Tactical is nie heeltemal so gelukkig met daardie medisyne nie. Groepe wissel van 18 tot 22mm op 100m. Ek wil in die toekoms ook 136 en 139gr Lapuas probeer. Die 108-greiners werk egter so lekker (alhoewel hulle meer windsensitief is as die swaarder koeëls) en genereer so min terugskop dat ek hulle dalk vir eers sal gebruik.

#### MAGASYN

My klagtes oor die Sabatti Gen 1 is min, maar ek sou beslis 'n groter magasynkapasiteit wou hê (gelukkig is langer sesskootmagasyn beskikbaar). Ek sou ook verkies dat die magasynknip ingedruk word. Tans moet ek fisies die magasyn verwyder nadat die magasynknip geaktiveer is en weens die ontwerp »



Saphires se slotte het drie sluitnokke en die dopuittrekker en -uitwerper is ook in die slotkop aangebring – beide is veerbelaaï.

» van die magasyn is dit nogal moeilik, veral as jy 'n handskoen met volle vingers aan het. Gelukkig het die nuwe Gen 2-gewere nie hierdie probleem nie.

Oor die algemeen is ek egter baie in my skik met die Swartmamba en glo dat ons nog 'n lang en gelukkige paadjie sal stap.

**SAPHIRE**

Kom ons kyk nou na die Sapphire (dit staan vir Sabatti All Purpose Hunting Italian Rifle). Hierdie geweer het 'n heel ander aksie as die Tactical- en Rover-gewere. Die aksie se romp is van aluminium gemaak en die loop word nie ingedraai nie, maar in die aksie vasgeklamp – dit kan dus maklik verwyder word deur slegs twee moere los te draai. Die slot of grendel is 'n driestuk-eenheid bestaande uit die kop, romp en die grendel-handvat. Daar is drie sluitnokke aan die slotkop wat verseker dat die grendel 'n

baie klein rotasiehoek het as die slothandvat selig word wanneer jy die geweer wil oorhaal. Let ook op dat die sluitnokke aan die slotkop en die romp van die grendel dieselfde deursnee het en dat die slothandvat selig die sogenaamde lepelvorm het. Die dopuittrekker en -uitwerper is beide veerbelaaie en in die slotkop aangeboring.

Soos julle kan aflei uit die foto's is daar 'n integrale Picatinny rail vir teleskoopmontering in die romp van die aksie gemasjineer. Oop, verstelbare visiere is standaard op die Sapphire en die tromp kom klaar met 'n groefdraad gesny vir 'n knaldemper (1/2"-20 UNF). Kolwe van hout en sintetiese materiaal is beskikbaar, asook 'n model met 'n duimgatkolf. Ons toetsmodel het 'n houtkolf gehad wat mooi afgerond is met ruitwerk op die voorlaai en pistoolgreep en ook 'n netjiese rooi skopkussing.

Magasynkapasiteit is drie plus een en die patrone word, soos by die Tactical Gen 1, enkel gestapel. Die magasynknip is ook voor in die snellerbeuel geleë.

Saphires is beskikbaar in 12 kalibers – .243 Win; .308 Win; 7mm SAUM; 7mm-08 Rem; .270 Win; .30-06; 6.5x55; 7x57; 7x64; 8x57; 7mm Rem Mag en .300 Win Mag.

**LEKKER LIG**

Sabatti se Saphires weeg 3.3kg wat hulle lekker stapgewere maak. Ons toetsmodel was vir die .308 Win gekamer en Rapala het 'n Zeiss Conquest 6-24x50 op die geweer gemonteer.

Op die skietbaan het die Sapphire net soos die Tactical sonder enige probleme gefunksioneer. Die klein rotasiehoek van die grendel maak dat jy die geweer vinnig kan oorhaal en die snellerdruk was lekker lig en sonder enige kruip.

Vir die skietbaantoets het ek

sommer 'n paar 143gr PMP-koeëls voor 39.5gr S335 in PMP-doppe gelaai wat ek byderhand gehad het. Daar is geen ladingontwikkeling gedoen nie, maar die Sapphire het op 100m heel gemaklik drieskoot-groeperings gelewer wat net onder 25mm gemeet het. Dit het my beïndruk.

Die Sapphire hanteer baie lekker en is beslis 'n geweer wat ek nie sal omgee om te besit nie. Gewere met die sintetiese kolf verkoop teen ongeveer R16 000 in die kleinhandel en dié met houtkolwe vir R18 000.

Oor die algemeen beoordeel, is ek werklik beïndruk met die Sabatti's. Die Italianers staan beslis nie terug vir enige ander wapenvervaardiger nie. Hierdie fabriek is een wat ek met vrymoedigheid aanbeveel.

*\* Indien jy meer oor die Sabattigewere wil uitvind, kontak gerus vir Cuan Robinson van Rapala VMC by 011-794-6950.*

**RAVIN**  
CROSSBOWS

POWERED BY  
**HELICOIL**

**3-INCH GROUPS AT 100 YARDS.**  
Solid claim for a rifle. Ravin crossbows get it done with bolts. If it shoots, handles or performs like a Ravin, it should be in your gun safe. See the crossbow that shoots like a rifle at: [RavinCrossbows.com](http://RavinCrossbows.com)

Imported and distributed by  
**MAGNUM**  
ARCHERY

Tel: 082 900 5598 | [Info@magnumarchery.co.za](mailto:Info@magnumarchery.co.za) | [www.magnumarchery.co.za](http://www.magnumarchery.co.za)

**BOLTS OVER BULLETS.**

Speed (400 gr) 430 FPS | Kinetic Energy 164 FP | Width Axle-to-Axle 6" Cocked  
Length 34.5" | Physical Weight 7.1 lbs



# Sabatti



## SAPPHIRE

The advantages of **Multi-Radial Rifling**:



- HIGHER BULLET SPEED
- IMPROVED GROUP CONCENTRATION
- REDUCED NUMBER OF FLIERS
- LESS COPPER DEPOSITS
- LESS CLEANING REQUIRED
- EASIER CLEANING WHEN NEEDED
- LESS BARREL WEAR

# Rapala®

DEALER ENQUIRIES WELCOME

Contact Cuan Robinson at Rapala VMC:  
cuan@rapalavmc.co.za | 082-652-2982

“Daar’s hy!” fluister ons gids en beduie na die klompie bosse ongeveer halfpad teen die hang. Ons loer versigtig oor die hang en sien ’n pragrooibokram wat niksvermoedend staan en wei in die flou Karoo-sonnetjie. Dis ’n snerpendkoue wintersoggend en die son het net-net sy pad oor die koppies van Steytlerville gewoel.

Llewellyn haal die .270 saggies oor terwyl hy vra, “Pa, waar moet ek mik?” Die afstand is so wat 150m en ek weet hy jeuk om ’n kopskoot te skiet, maar ek sien dat die bok reg staan vir ’n veilige bladskoot (sonder ’n moontlik-

heid van te veel vleisskade).

“Die blad lyk reg,” fluister ek en hy skuifel oor die rantjie om beter aan te lê...

#### VOORBEREIDING

Ons jagavontuur het, soos die meeste sulke ervarings, maande gelede begin toe ons ’n groep kliënte en kollegas van ons maatskappy genooi het vir ons jaarlikse jag. Dié keer het ons besluit om ons seuns ook saam te neem, min wetend dat die besluit sou lei tot meer opwinding en afwagting as ooit tevore.

Byna daaglik het ons seuns die gewere gediens, patrone getel en verkykers skoongemaak.

Sommer vinnig is daar ook ’n WhatsApp-groep gestig om die groot groep van agt pa’s en ses seuns op hoogte te hou van nuus en reëlings. Die skietbane in Pretoria was bedrywig, want die seuns het ons elke naweek uitgesleep daarheen om te oefen.

Ons jag jaarliks in die Karooby Steytlerville by Hartbees Safari’s wat aan Paul Berg behoort. Hy het oor die jare heen ’n goeie vriend geword. Dit was droog, maar gelukkig het dit wel gereën voor ons koms en die veld was in ’n beter toestand as ’n paar maande tevore.

Na ’n 11 uur lange rit en eufense teenspoed – ’n pap wiel en

## WENNER:



**Geoff wen die Dovetail Boxes-ammunisiekissies.** Die Dovetail Boxes-ammunisiekissies word deur Rudi En Lizelle Louw geborg. Kontak hulle by: 083-257-4041

’n sleepwaentjie se as wat opgepak het – het ons veilig op die plaas gearriveer.

#### BLYPLEK

Hartbees Safari’s se luukse-akkommodasie, voorsien aan almal ’n eie kamer of rondawel. Met drie braaiplekke wat beskikbaar is kon ons ook elke aand op ’n ander plek braai en

Johann, Dandré, Coenie en Anrich by Coenie se elandbul.



’n Pap wiel en die sleepwaentjie se as wat ingegeet het, was ons teenspoed op pad jagveld toe. Daarna het alles goed verloop.



# As pa’s en seuns saam jag

Deur GEOFF CREWE-BROWN

Dis ’n maatskappyjag met ’n verskil...



**BO:** Teikenskië vir die eerste keer. ’n Jongman word geleer. **HOOFFOTO:** Die yl Karooveld.



Brendan by die groot rooibokram wat hy geskiet het.



Llewellyn met sy pragtige rooibokram.



Dandr e se blouwildebees.

kuier; tog bly die boma maar steeds die gunsteling-kuierplek.

Die eerste middag na die groot afpak is ons vinnig skietbaan toe om seker te maak dat al die roere nog op die regte plek skiet. Tvrede, het ons die tienseuns gelos om nog 'n paar blikkies met die .22's te skiet terwyl ons manne 'n lafenis nuttig in die kroegarea. Daarna was dit braaityd, met Karoolamtjops op die spyskaart. Die stilte en rustigheid van die Karoonag het die sorge van die gejaagde stadsewemer dadelik laat wegsmelt.

#### JAGPLEK

Hartbees Safari's bestaan uit twee reusekampe (natuurlik ten volle omhein) met verstommend baie wild. Koedoes, springbokke, rooibokke, 'n blouwildebees, gemsbok en 'n eland was op die jagspyskaart. Paul is 'n tradisionele jagter wat vereis dat alle wild te voet geskiet moet word. En dit is ook so dat stap en bekruipe 'n baie meer bevredigende jagervaring bied as om bloot bok-

ke van agter op 'n bakkie te jaag en te skiet.

Die plaas het hope rante en dan ook lekker vlaktes wat beide vlaktes- sowel as ruigewild huisves. Die vlaktes vereis soms lang skote, maar die wild is redelik rustig en met geduld sal 'n jagter elke keer 'n kans kry.

Die eerste oggend was ons douvoordag wakker en met 'n stomende beker boetroos en Ouma-beskuit is die laaste slaap weggedryf. Paul gebruik twee gidse en hyself gaan ook elke dag saam met jagters uit. Ons het in drie groepe verdeel, Danie, Jaco en hul seuns is vlaktes toe saam met Paul, met springbok op die spyskaart. Johann en Coenie en di  se seuns is agterste rante toe saam met Eben, op soek na koedoes, en ek en my seun is saam met Henco, Juan en Willem voorste rante toe op soek na rooibokke. Terug na die rooibok...

#### DIE ROOIBOKRAM

'n Groterige klip bo-op die rant-

jie bied 'n gemaklike dooierus waarvoor Llewellyn aanl . Die ram is steeds onbewus van ons. Maar op die laaste oomblik, net voor Llewellyn die sneller druk, beweeg 'n ooi agter die ram in en ek sien hoe hy sy vinger van die sneller afhaal. Dis koud en ek wonder of die bok die wasem wat ons asem uitblaas, kan sien. Die ootjie het reeds daardie kenmerkende agterdogtige houding, die ore wakker gespits en die nek so half uitgerek om beter te kan sien. Ons versteen almal en mettertyd raak die tropie weer rustig.

Daar is nog ramme wat ongeveer dieselfde grootte is en ek kyk hulle een vir een deur om te sien of een van hulle nie dalk 'n beter skietkans bied nie. Hulle wei egter tussen die spekbome en dus bly die eerste ram die beste opsie. Hy is besig om verder weg van ons af te wei en die enigste oop teiken is nou 'n agter-die-kop-skoot.

"As jy 'n kopskoot kry, vat hom," fluister ek. Dis stil... en

toe praat die Ruger. Die bok val in sy spore, sy bek nog vol gras.

#### SPRINGBOK

Ons span is op die bord! Tvrede klim ons weer die rant uit om die bakkie te gaan haal sodat ons die bok kan laai, maar toe ons bo kom, merk Henco 'n paar springbokramme op wat net aan die ander kant van die rant op die vlakke wei. Hulle het seker nooit die skoot gehoor nie (as gevolg van die knaldemper).

Juan val plat en l  onmiddellik aan, maar die afstand is te ver en ons besluit om nader te kruip. Van boom tot boom beweeg ons twee stadig teen die helling af terwyl die res van ons groep ons bekruipe sit en dophou (hulle het dit baie vermaaklik gevind). Boude in die lug kruip ek en Juan versigtig tot agter die laaste yl boompies vanwaar ons kan uitloer. Tot ons verligting sien ons dat die springbokke nog glad nie van ons bewus is nie.

Stilletjies en versigtig maak »



LINKS: Die seuns poseer soos macho-manne. REGS: Juan en sy blesbok.



# SAVUTI

## Wapens & Ammunisie

- ☐ Tel: 011 915 0138 / Tel: 011 915 0145
- ☐ Carnival Centre, East Rand
- ☐ Cnr Rangeview and Lawrence Rd, Brakpan
- ☐ GPS: S26°15,061 E028°18,815
- ☐ info@savutiarms.co.za ☐ www.savutiarms.co.za
- ☐ Savuti Arms is on Facebook.



**BESTELLINGS EN AFLEWERINGS LANDWYD - T's & C's**  
**POSTNET, ARAMEX, RAM & COURIER GUY Apply**

## DIE PUNTEWINKEL

Hierdie winkel is vir die herlaaier.

Ruger American + Nikon 3-12 - R9 999

RCBS Charge Master Combo - R8 000

**BERGER**  
BULLETS

**Nosler**  
Bullets for Sportsmen

**SIERRA**  
The Bulletsmiths®

**Hornady**  
Accurate. Deadly. Dependable.

**Swift**  
BULLET COMPANY

**Peregrine**  
BULLETS

**REDDING**  
RELOADING EQUIPMENT

**RCBS**  
**LEE**  
LEE PRECISION, INC.

**DENEL** DENEL PMP

**BARNES**  
OPTIMIZED FOR YOUR TARGET™

**LAPUA**

**BOYDS**  
HARDWOOD GUNSTOCKS

**IAI-ONE**  
The Reinforced Gunstock

## THE BULLET SHOP

This shop is for the reloader.

## Gunsmith on Site

*Savuti Import*

Special imports available on request.

For Stock availability and pricing contact Tyron@savutiarms.co.za

Visit our page [www.savutioutdooradventuregear.co.za](http://www.savutioutdooradventuregear.co.za)

or Like us on Facebook [www.facebook.com/savutiimports](http://www.facebook.com/savutiimports)

» Juan die skietstokke oop en skuifel kniel-kniel agter die stoke in om aan te lê. Vir die tweede keer die oggend blaf die Ruger en vir die tweede keer is 'n program plat.

Later, by die huis, weeg ons die ramme – die springbokram slaan die skaal op 32kg met sy binnegoed uit en kop af – voorwaar 'n lekker swaar bok en tipies van die groot springbokke op Paul se plaas.

Die ander spanne het nie so 'n suksesvolle oggend nie en ons herdoop met leedvermaak die spanne sommer na die A-span (dis nou ons wat bokke aan die haak het) die B-span (die span wat nie die blesbokke op die vlakke kon raakskiet nie) en die C-span wat klaarblyklik nie kom jag het nie maar net gaan stap het deur die Karooveld.

### MEER SUKSES

Na 'n lekker groot *brunch* gaan Johann en sy seun, Dandré saam met Paul om blouwildebeeste te soek. Spoedig hoor ons oor die radio's dat ons kan help laai. Op pad na die jagkamp het Johann-hulle die blouwildebeest naby aan die pad gewaar en vinnig afgeklim.

Alle jagters weet dat daar selde 'n maklike skoot op blouwildebeeste is en ook in hierdie geval was die blouwilles knaend voor mekaar. Uiteindelik, na baie kere se aanlê, kry Dandré 'n oop skoot en boonop 'n mooi bladskoot. 'n Blouwildebees is mos 'n taai dier en dié ene het berg-op gehol om hoog tussen ruie spekbome te gaan staan. Johann en Paul moes die bloedspoor volg en die bul met 'n kopskoot van kant maak. Dit was beslis 'n reusetaak om die groot bul deur die ruietes af te dra, maar met almal se hulp het ons uiteindelik geslaag.

Die C-span was ook nou op die bord. Later die middag het Danie en Jaco 'n blesbok ingebring, al drie die spanne was dus aan die gang. Oor die volgende twee dae het die weer warmer geword en die jag meer suksesvol. Henco het 'n jong rooibokram en springbokram platgetrek, Danie 'n pragtige gemsbok en Johann kon 'n groot rooi-

bokooi in die rante skiet.

Brendan, Danie se seun, het 'n groot rooibok bekruip en geskiet nadat sy pa gefluit het om die bok te laat stop. Nog 'n paar blesbokke was plat en Jaco kon 'n alleenloperkoedoebul lêmaak. Coenie se seun, Anrich het uiteindelik ook met 'n reusespringbok teruggekome uit die veld.

Paul Berg het beslis 'n slag met kinders – hy maak hulle baie rustig en gemaklik voordat hulle skiet. Sy eie seun, Ferdi is ook 'n behendige jagter wat baie lekker by die klomp seuns inpas. Die seuns het na elke dag se jag rugby gespeel, springhase gejaag of teiken geskiet met die .22's. Dat daar nie sein op die plaas is nie, help beslis om die manne van hulle fone af te kry. Selfs die TV met DSTV-kanale het min aandag gekry.

### LAASTE KANS

Coenie het op die laaste oggend van die jag weer probeer om sy eland te skiet. Hy het gedurende die vorige paar dae wel kans gehad, maar dit is telkens op die laaste oomblik belemmer. Ons het almal saamgespan om hom te help, en teen laatmiddag was daar 'n mooi trop met 'n paar groot bulle naby aan hom. Die vraag is mos, "Waar skiet jy 'n eland?" en die antwoord is altyd, "In die pad!" Nou ja, Coenie het nie daardie raad gevolg nie, maar dit was darem in die vlakke waar die bul geval het en ons kon die Land Cruiser gelukkig tot naby kry. 'n Eland laai nie so maklik soos 'n springbok nie, maar met baie gewillige hande het hy uiteindelik op die Cruiser gekom.

Ons het ons jag op 'n hoogtepunt afgesluit. Die seuns het 'n onvergeetlike ervaring gehad, almal het dit geniet en langs my lê 'n bakkie met biltong en droëwors... In my geestesoo sien ek die *lodge*, die vlaktes en die kloewe. Ek sien ook daardie reuskoedoebul waarop ek aangelê het, maar nie kon skiet nie omdat hy net té mooi was.

Volgende jaar sal die jonger bul wat saam met hom geloop het dalk ook so groot en trots wees en sal ek weer 'n kans kry om 'n Karoekoedoe op my kerfstok te kry. 🍀



**WUHLF  
EQUIPMENT  
(PTY) LTD**

*Nota: Alle pryse is BTW en  
AFLEWERING UITGESLUIT en is  
onderhewig aan verandering*

**Hoofkantoor:**  
76 Haakdoornlaagte  
Wallmannsthal, Pretoria  
N1-Noord-hoofweg  
Wallmannsthal-afrit  
**Koördinate:**  
25 34'36.0"S 28 27'16.0"E

**Kantoor:**  
+27 (0) 12 548 0321

**Webtuiste:**  
www.wuhlf.co.za

**Verkope:**  
Coert Steenberg  
+27 (0) 84 247 0804  
coert@wuhlf.co.za

**Diensagente:**  
Oos-Londen  
Hopetown  
Bothaville  
Ermelo  
Underberg (KZN)  
Polokwane  
Vryburg  
Kaapstad  
Bloemfontein

## LAAIGRAWE

## SPESIALE AANBOD!!

WL922 Vlakvark	0.5 m <sup>3</sup>	R 195 000
ML18 Buffel	0.9 m <sup>3</sup>	R 280 000
WL933 Eland	1.4 m <sup>3</sup>	R 430 000
CL935 Renoster	1.7 m <sup>3</sup>	R 570 000
CL958 Olifant	3.0 m <sup>3</sup>	R 890 000

ML08 Mini-Laaigraaf 0.5 m<sup>3</sup>

Was R 160 000  
**Nou R 129 000**

Aanbod geldig op  
huidige  
beskikbare voorraad



Pryse is BTW uitg.

## VURKHYSERS

ATF920 Meerkat 4x4  
3m Mas 2.0ton  
R 230 000



ATFCD920 Meerkat 4x4  
4m Mas 2.0ton  
R 240 000

Pryse is BTW uitg.

## TLB

Skerpioen TLB 42kw  
R 415 000



Pryse is BTW uitg.

## MULCHERS

ZA Buffel Drum Mulcher R 690 000  
\*Soliede bande nie ingesluit

ZA Buffel Blade Mulcher R 725 000  
\*Soliede bande nie ingesluit



Pryse is BTW uitg.

## BYBEHORE

Pryse is BTW uitg.



Snykop  
R 41 000



Baalvurk  
R 15 000



Vurkhyser-  
laaibak  
R 25 000



Loggrip  
R 105 000



Vurkhyser-  
aanhegsel vanaf  
R 15 500

# Die 9.3's – handige medium-kalibers

Deur JOHAN VAN WYK

Met 'n 9.3 in jou hand is jy reg vir Afrika.

**M**y eerste kennismaking met 'n 9.3mm-kaliber was in die vroeë 1980's toe my pa 'n gebruikte B-Tipe Oberndorf Mauser in 9.3x62 by iemand in Pietersburg (vandag Polokwane) gekoop het. Uiteraard was ek as geweermaal-seuntjie baie opgewonde oor dié aankoop, maar die omstandighede waaronder die geweer aangeskaf is, is in retrospek ook nogal interessant.

Ons het die verkoper by sy werksplek ontmoet om die nodige papierwerk te doen – 'n

aansoekvorm en 'n handgeskrewe toestemmingsbrief aan my pa om die geweer te kon stoor. (Destyds was dié informele manier wettig). Hierna het ons na die verkoper se huis gery om die geweer te gaan haal – sonder die verkoper. Hy het doodluiters beduie in watter hangkas in sy huis sy gewere gestoor word en ons was welkom om die geweer op ons eie te gaan haal, aangesien sy huis nie gesluit was nie!

Alhoewel die vorige eienaar die geweer baie gebruik het, was dit steeds in 'n goeie diensbare kondisie. My pa het oor die volgende paar jaar heelwat wild



Ammunisie vir die 9.3x72R word soms deur sekere Europese vervaardigers soos RWS van Duitsland vervaardig. Vandag is dit net Sellier & Bellot wat dit nog vervaardig.

met dié Mauser geskiet, insluitende 'n seekoei in die Lundirivier in Zimbabwe. Wat ek ook op hierdie stadium geweet het, is dat my pa se goeie vriend, Gerrie Minnaar, vir baie jare 'n beesboer van Tsholotsho (noord van Bulawayo), ook 'n stoere 9.3x62-man was wat deur die jare heen dosyne leeus, buffels en ander diere met sy getroue FN 9.3 gejag het. My pa se stories van sy jage saam met Gerrie Minnaar was genoeg aansporing om my te oortuig dat ek ook eendag 'n 9.3 sal moet besit. Maar die storie van my eie 9.3 sal eers tot later moet wag.

## 9.3x62-GESKIEDENIS

Die 9.3x62 is deur 'n Berlynse geweer-smid, Otto Bock, in 1905

bekendgestel. Verskeie bronne maak melding van die feit dat Herr Bock die 9.3x62 spesifiek vir setlaars in Duitsland se destydse Afrika-kolonies soos Tanganjika ontwikkel het, maar of dit wel so was weet ek nie. Wat soos 'n paal bo water staan, is dat die Mauser-fabriek die 9.3x62 feitlik onmiddellik aangeneem het en bekostigbare en betroubare gewere begin uitvoer het na al die uithoeke van die aarde waar destyds grootwild gejag is. Ammunisie was ook beskikbaar, nie net van Duitse bronne nie, maar ook van Brittanje waar dit deur Imperial Chemical Industries (Kynoch) gelaai is.

Ballisties is die 9.3x62 nie noodwendig die vuurwarm



Die drie populêrste 9.3mm-kalibers vandag is, van links na regs, die 9.3x62 Mauser, 9.3x74R en 9.3x64 Brenneke. Die 9.3x74R word hoofsaaklik in dubbel-, enkelskoot- en kombinasiegewere gebruik.



Van die Britse 9.3mm-kalibers wat in die verlede gebruik was, sluit die .360 Rook, .400/360 NE en die .360 Nr 2 NE in. Gewere vir al hierdie kalibers is vandag versamelaarsitems en fabrieksammunisie is reeds vir baie jare nie meer beskikbaar nie.



'n Duits-vervaardigde *drilling* (drieloop) deur Burgsmüller met twee 16 boorhaellope bo en 'n enkel 9.3x74R-loop onder. Gewere soos hierdie was baie populêr in Duitsland en Oostenryk in die jare voor die uitbreek van die Tweede Wêreldoorlog.

nommer wat 'n mens sou verwag van so 'n legendariese kaliber nie. Die brood-en-botterlading vir dié kaliber was nog altyd 'n 286gr-koeël teen 'n geadverteerde 2 360vps wat ongeveer 3 500vt/lb se energie ontwikkel. Met die oog op gevaarlike wild is ammunisie ook gelaai met volmantelkoeëls (*solids*), ten einde voldoende penetrasie op diere soos olifante te verseker. Mettertyd het ammunisie met ligter en swaarder koeëls beskikbaar geword, maar dit was die 286gr-koeël wat Herr Bock se uitvinding se reputasie vestig het. Die relatief lae trompsnelheid het goeie koeëlprestatie verseker met die destydse loodkernkoeëls. Die terugskop was ook heeltemal aanvaarbaar.

Met die 9.3x62 se wye blootstelling is dit vanselfsprekend dat die kaliber van die begin af op groot- en kleinwild gebruik sou word. Op diere soos buffels en olifante het jagters gou uitgevind dat die 9.3x62 voldoende slaankrag het as die skut sy deel doen en die koeël op die regte plek plaas. Ook die feit dat vyf van die slanke 9.3-patrone in 'n standaard Mauser-magasyn kon inpas, het in die kaliber se guns getel.

'n Vriend van my het in die 1990's in Mosambiek 'n man ontmoet wat 'n storie vertel het van hoe hy sy eie lewe gered het met 'n 9.3x62 toe 'n trop leus

hom wou opvreet. Die feit dat hy vyf patrone in die magasyn gehad het, plus een in die kamer, was die deurslaggewende faktor want hy het al die patrone nodig gehad om die leus te skiet.

Behalwe Mauser, het Europese vervaardigers soos Brno, Fabrique Nationale, Mannlicher en Husqvarna ook groot getalle gewere in 9.3x62 vervaardig. Dit is versprei in Afrika en gedeeltes van Asië in die era tot en met die uitbreek van die Tweede Wêreldoorlog. Die 9.3x62 het dus voortgeleef op 'n reputasie van betroubaarheid en bekostigbaarheid, faktore wat selfs vandag nog vir skuts baie tel.

#### NITRO-OORSPRONG

Alhoewel die 9.3x62 by verre die mees populêre 9.3mm-kaliber was, was dit egter nie die enigste of die eerste 9.3 nie. Die oorsprong van die 9.3mm-kalibers kan in der waarheid na Engeland teruggespoor word. Die Britte het tussen 1875 en 1880 'n hele spul bekendgestel vir gebruik in enkelskootgewere. Van hierdie kalibers was redelik aan die flou kant en bestem vir gebruik in sogenaamde *rook rifles* – ligte, klein gewertjies bedoel vir ongediertes en kleinwild soos hase.

Toe die nitro-era aanbreek, het Purdey en Westley Richards elk weergawes van die .400/360 bekendgestel maar die ballistiek

was weereens niks om oor huis toe te skryf nie: 'n 300 of 314gr-koeël teen 1 900vps. In dieselfde jaar wat die 9.3x62 bekendgestel is, het die .360 Nr 2 Nitro Express ook die lig gesien, maar hierdie was 'n perd van 'n ander kleur. Die .360 Nr 2 het gebruik gemaak van 'n afgenekte .450/400 NE-dop en het 'n 320gr-koeël teen 2 200vps geskiet, danksy 'n lading van 55gr kordiet.

Uiteraard het die 320gr, 9.3-koeël uitstekende seksionele digtheid gehad en alhoewel die kaliber maar altyd redelik skaars was, het die .360 Nr 2 'n uitstekende reputasie in die jagveld opgebou omdat dit goed gevaar het op omtrent alle soorte wild. 'n Kennis in Australië wat vir baie jare waterbuffels uitgedun het, het letterlik honderde van hulle geskiet met 'n .360 Nr 2 Manton dubbel, gelaai met die uitstekende Woodleigh-koeëls. Hy het net lof vir dié kaliber.

#### DIE R-KALIBER

Die 9.3mm het ook aan die ander kant van die kanaal aanklank gevind en die 9.3x72R is bekendgestel in 1890. Hierdie kaliber se dop het 'n rand of rim. Soos die "R" in die kaliber se benaming aandui, is dit vervaardig vir dubbel- en kombinasiegewere. Ballisties was die 9.3x72R (en van sy ander karperte soos die feitlik onbekende

9.3x70R, 9.3x80R en nog so 'n paar ander stiefkinders) egter redelik gekniehalter. Die vernaamste koeëlkeuse was 'n 192-greiner teen 'n besadigde 2 000vps, wat meer bedoel was vir kleiner wild in die Duitse woude as Afrika se groter en taaier diere.

Die 9.3x72R is baie gebruik in sogenaamde *drillings*, wat meestal twee 12 of 16 boorlope gehad het met 'n geweerloop onder. Omdat dit 'n baie slanke patroon is, kon die geweerloop redelik dun afgevyl word om sodoende gewig te spaar. Alhoewel 'n redelike klompie 9.3x72R-gewere vervaardig is, het dié kaliber vir alle praktiese redes na die Tweede Wêreldoorlog in onbruik geraak. Na wat ek kon vasstel, is dit net Sellier & Bellot in die Tsjeggiese Republiek wat vandag nog 9.3x72R-ammunisie vervaardig.

Die 9.3x72R is in 1900 deur die 9.3x74R opgevolg. Die 9.3x74R was insgelyks bedoel vir gebruik in dubbel- en kombinasiegewere, maar dit was ballisties identies aan die 9.3x62. Die 9.3x74R is tot vandag 'n populêre kaliber en bykans al die Europese vervaardigers van dubbelgewere, goedkoop of duur, bou gewere in dié kaliber. Selfs Ruger het vir 'n tyd hulle No 1-enkelskootgeweer in 9.3x74R vervaardig, maar dit blyk tans iets van die verlede te wees.

Een van die 9.3x74R se grootste voordele is dat die lang, slanke patroon hom daartoe leen dat gewere in hierdie kaliber lekker lig gemaak kan word. Die resultaat is dat baie jagters die 9.3x74R gebruik op gevaarlike wild juis omdat dit in lekker ligte en handige dubbelgewere (wat in baie gevalle met teleskope toegegerus is) beskikbaar is. Soos genoem, kan alles wat oor die 9.3x62 gesê word net so oor die 9.3x74R herhaal word, aangesien hulle, ballisties gesproke, voëls van eenderse vere is. Verskeie vervaardigers, onder wie Hornady in die VSA, maak 9.3x74R-ammunisie. »



**FOTO BO EN REGS:** Die skrywer se pa, Barry van Wyk, met 'n seekoei wat met 'n B-Tipe Oberndorf Mauser in 9.3x62 geskiet is. Die jaar was 1981 en die Rhodesiese bosoerlog was nog vars in die geheue, vandaar die alternatiewe bewapening in die vorm van 'n 7.62mm FN-FAL in die spoorsnyer se hande.



#### » ANDER 9.3'S

In Skandinawië het die 9.3x57 in vroeë jare 'n mate van gewildheid bereik. Dit is ontwikkel deur die 8x57-dop op te nek na 9.3mm toe en die laaste verwyssing wat ek kon vind wat Norma-fabrieksammunisie aantref, dui aan dat dit 'n 286gr-koeël teen 'n beskeie 2 065vps gelanseer het. 'n Mens loop jou van tyd tot tyd in Husqvarna 9.3x57's vas wat op M95 Mauser-aksies vervaardig is. Dis nie 'n goeie idee om hierdie ouer Mauser-gewere na 9.3x62 te laat herkamer nie, aangesien die ouer aksies nie die drukvlakke van moderne 9.3x62-ammunisie kan hanteer nie. Norma laai nog soms ammunisie vir die 9.3x57 en doppe is ook beskikbaar, so alhoewel die kaliber se vuur vir alle praktiese redes dood is, is daar nog lewe in 'n kooltjie of twee.

Die 9.3x64 Brenneke is 'n goeie bewys dat die lewe nie aldag regverdig is nie. Soos die kaliber se naam aandui, is dié uitstekende kaliber deur Wilhelm Brenneke ontwikkel, in alle waarskynlikheid as kompetisie vir die .375 H&H Magnum. Brenneke het hom uitstekend van sy taak gekwyt en die 9.3x64 is ballisties 'n swaargewig. Fabrieksammunisie was beskikbaar in 'n hele rits koeëlgewigte, van 232gr teen 'n stewige 2 770vps tot 293gr teen 'n ewe

indrukwekkende 2 570vps. Die 9.3x64 is ook ontwerp om goed deur 'n standaard-lengte M98 Mauser-aksie te funksioneer en benewens Brenneke self, het selfs Mauser klein hoeveelhede gewere in 9.3x64 gekamer.

So 'n goeie idee soos wat die 9.3x64 was, het die kaliber histories egter nooit kommersieel naastenby so populêr soos die 9.3x62 geword nie. Nóg ammunisie, nóg gewere vir die Brenneke was vrylik beskikbaar en om dinge te vererger, het die ammunisievervaardigers 9.3x64-ammunisie gelaai met koeëls wat ontwerp is om teen snelhede van 2 400vps of stadiger te funksioneer. Die resultaat was dat die 9.3x64 histories 'n onverdiende swak reputasie in die jagveld opgebou het as gevolg van swak koeëlprestasie. Ongelukkig het hierdie toestand nie verbeter tot redelik onlangs nie en selfs ammunisie wat in die 1980's gelaai is deur RWS in Duitsland, was steeds nie heeltemal mans genoeg om die 9.3x64 sy verdiende plek langs die .375 H&H te gee nie.

Vandag is die situasie uiteraad baie anders en die herlaaier kan met behulp van verskeie premiumkoeëls op die mark die warm Brenneke-swaarkaliber se sterretjie baie helder laat skyn. Een verwysing na die 9.3x64, wat ek raakgelees het noem dié kaliber "hell on wheels" as dit

met die regte koeëls gelaai word. So, dat die 9.3x64 beter verdien en tot uitstekende prestasie in staat is, is nie altemit nie.

In 'n verrassende skuif het die Finse vervaardiger, Sako in 2003 die 9.3x66 (oftewel .370 Sako Magnum) bekendgestel. Dit was om die beweerde ballistiese gaping tussen die 9.3x62 en 9.3x64 te vul. Alhoewel dit 'n goeie idee op papier was, het probleme ontstaan toe dit geblyk het dat die aanvanklik geadverteerde ballistiese gegewens van die nuwe kaliber ietwat optimisties was en afwaarts aangepas moes word. Die 9.3x66 bly egter 'n baie handige kaliber en dit is al met groot vrug op alles tot en met olifante gebruik. Ammunisie in Suid-Afrika is egter skaars en duur en alhoewel ek 'n paar 9.3x66-eienaars ken, moet ek bieg dat ek nog nooit 'n nuwe geweer in hierdie kaliber op die rakke gesien het nie. Dis steeds net Sako wat nog gewere in 9.3x66 vervaardig.

#### BAIE GEWILD

Na alles gesê en gedoen is, is dit egter steeds die 9.3x62 wat kop en skouers bo die ander karperte in die 9.3mm-stal uitstaan. Alhoewel die kaliber se populariteit in die laat 1970's en vroeë 1980's afgeneem het, was die 9.3x62 teen die begin van die 1990's weer baie gewild en het meer en meer vervaardigers

weer gewere en ammunisie begin vervaardig vir Otto Bock se staatsmaker.

In Suid-Afrika geniet die 9.3x62 feitlik legendariese status, tot so 'n mate dat ek al gewonder het of die mense wat dié kaliber se lof besing, die vermoë verloor het om ballistiese tabelle te ontleed of selfs net helder te kan dink. Ek is die eerste een wat sal erken dat die 9.3x62 'n uitstekende kaliber is, maar soos met alles in die lewe, het dié kaliber sy beperkinge. Ek moes eendag luister hoe 'n oom my vertel dat my .375 "Holland" maar 'n redelike krom trajek het maar dat sy 9.3x62 se koeël "weer begin optel" na 200 meter! Ek wonder wat Isaac Newton hiervan sou gedink het! 'n Ander verstommende ding wat ek oor die 9.3 moes aanhoor, was die dag toe 'n bekende professionele jagter van Zimbabwe vertel het dat sy 9.3, gelaai met 'n bepaalde *solid*, 'n groter wondkanaal maak deur 'n olifant as 'n .500 NE. Jammer, maar 'n koeël met 'n deursnee van .366" sal net nooit gelyk wees aan een met 'n deursnee van .510" nie!

Onsin praat ter syde, die 9.3mm-familie bestaan uit 'n paar interessante en hoogs bruikbare lede wat baie diep spore in Afrika getrap het. Desnieteenstaande terugslae en oorloë, is hulle steeds met ons – net té goed om te verdwyn. ☘





# Leica Geovid HD-B 3000. Faster, more precise, more powerful.



**NEW!**

Thanks to its powerful laser rangefinder the new Leica Geovid HD-3000 features a measuring capability of up to 3,000 yards (2,750 metres). In combination with its innovative ballistic system ABC® it includes temperature, barometric pressure and angle into the calculation of the correct point of aim. A microSD memory card allows for the input of the exact ballistic data into the Geovid HD-B and thus ensures maximum precision in every hunting situation.

Leica Facebook: [facebook.com/LeicaSportsOpticsSA/](https://facebook.com/LeicaSportsOpticsSA/)

**25** YEARS  
LEICA  
RANGE  
FINDING

**Tudortech**  
4th Floor | Park on Long | 66 Long Street | Cape Town | 8001 | South Africa

**Ian Hardie | Sales Manager**  
Office: 021 424 2978 | Mobile: 082 894 1528 |  
E-mail: [ianh@tudortech.co.za](mailto:ianh@tudortech.co.za)



My first animal with a bow and arrow 11 years ago – a day I will always remember.

I have been hunting with bows for 11 years now and want to share some of my experiences with prospective bow hunters and give them some tips.

After buying a bow, get the help of professionals to set it up and tune it properly – the helpful people at the archery pro shop will assist you. Never, ever try hunting with a bow that is

not properly tuned.

Your next step will be to learn to shoot your bow. Again, get professionals to help you. The right stance and form are very important. From the start you

need to get this right, because bad habits creep in sooner than you can say 'hunt'.

Once your form is correct, practice regularly (every day). Some people say that you should only shoot at game from distances at which you can hit a tennis ball-size target. This is a good guideline that I still use today.

When practicing, use full-colour, life-size targets of the animals you intend to hunt. Such targets are freely available and they have the vitals drawn on them (usually faint red lines that are not visible from normal shooting distances). These targets are very good training aids, they will teach you where the vitals are and help you to identify the correct spot to aim for.

#### ARROWHEADS

Remember that you will use arrows fitted with the so-called field points for practice and broadheads (arrowheads with cutting edges) to hunt with. It is important to ensure that the

# Bowhunting – that first time

By DANIE GEEL

The essentials novice bowhunters should keep in mind...



field points and broadheads shoot to the same point of aim, otherwise you will need to constantly tune/zero your bow before a hunt. Mechanical broadheads (ones where the cutting edges fold open as the arrow strikes the target) normally shoot to the same point of aim as field points. I still regularly make sure before a hunt that my field points and broadheads shoot to the same point of aim. Fixed blade broadheads are a different story – not all of them will shoot to the same point of aim as the field points. Ask your archery pro shop for assistance.

In the past I never used fixed blade broadheads because they are difficult to tune but I have changed my mind and have hunted the majority of the last 20 animals with fixed blades. The OZ-CUT broadhead from Australia proved itself on multiple occasions and is now a part of my setup. It is very easy to tune them and they are tough as nails. I have used the same broadhead on five different animals, sharpening the blades after every use.

#### FIRST HUNT

When you are ready to hunt choose your first animal wisely. Women and youngsters are not capable of shooting powerful bows with high poundage draw weights. Although you can successfully shoot animals in the blue wildebeest class with a 50lbs bow (I have done it) rather settle for something smaller and less tough when you shoot your first animal.

Impalas and warthogs are favourites because they are affordable but many are wounded by first timers because these animals are very quick to react to any suspicious sound and often manage to “string jump” an arrow. (When they hear the sound of the bow string as the arrow is being released, they jump away, resulting in a badly placed arrow.) I have seen on numerous occasions how these animals can move five to eight inches before the arrow hits,



A heavy setup is not necessarily needed when hunting big game. I shot this blue wildebeest bull with a bow set at 50 pounds. In the end shot placement is what counts.



A very nice blesbuck ram I hunted with my good friend Reino van Aswegen at Ngala Kulala Safaris. In my opinion a blesbuck is the best animal for a first-time bowhunter.

even with a superfast setup at distances under 20 yards. Therefore my recommendation is that your first quarry should be a blesbuck or a kudu cow.

Another important aspect is to make sure that you don't forget any of the essentials at home. I normally make a list before I start packing to ensure that I do not leave something behind.

Double check all the items that you intend to take with. Your bow trigger is something you will probably forget somewhere in the future whether at the lodge or even worse, at home. And without it, your »



I decided recently to try out fixed blade broadheads. I used an OZ-CUT broadhead on this gemsbuck bull, which resulted in a full pass-through. I will be able to use this broadhead again after sharpening it.

» hunt is basically over. Make sure that your broadheads are properly secured in your bow case and that the blades are nowhere near the bow string.

### ESSENTIALS

Here is a summary of the items I believe you cannot go without:

- A broadhead butt (some farms do not have any butts)
- Binoculars and a rangefinder
- Skinning knife (make sure it is sharp)
- Wind indicator
- Facemask and gloves
- Beanie
- A backup trigger
- Measuring kit
- Leafy suit
- Flashlight

Make sure that your cameras' batteries are charged before you leave, this way you will not have to remember to do it when you get to your destination. Always take a spare battery and the chargers anyway.

After arriving at the game farm, make sure what animals are on the hunting list. Never assume that you may shoot so-called pest animals such as baboons, jackals, snakes or game birds. I know people who have done that, only to be severely penalised by the farmer for shooting something which they were not allowed to.

Most farmers will ask you to shoot a few arrows to check your bow's sights (zero). If they don't, do it anyway. Just like with rifles, it is necessary to check your bow and shoot a few arrows. It boosts confidence and will warn you if anything has gone wrong since your last practice session at home.

### HOW TO HUNT

To many people walk and stalk is the only way to hunt. However, I would not recommend that for the novice bow hunter, unless he or she is an experienced and accomplished stalker – remember that you need to get within 25m or so of an animal. Rather use the hide or tree stand that the farmer offers.

I know ambushing game in a hide or tree stand is a controversial hunting method but I believe it is the most ethical way for a novice to start his bow hunting career. It is extremely difficult to stalk within 25m of an animal. You will be nervous and probably tired. The animal might spot you and you might rush the shot, resulting in wounding the animal.

I strive to be successful on foot and over the years have hunted 22 species on foot with my bow and arrow. But, and this is a big but, I also approve the use of blinds and tree stands as an ethical way to hunt game. My dad for example will probably never shoot an animal on foot with his bow. He is an experienced hunter and has hunted for more than 25 years with a rifle but he doesn't get the time to practice enough with his bow to be a lethal hunter and to make an ethical shot on a walk and stalk hunt. And secondly he enjoys the calmness and quietness of sitting in a blind after a hectic week in the city.

### THE BLIND

To get back to my original story, the farmer dropped you off at a hide or tree stand and now the long wait begins. I always draw my bow in the hide to make sure that I am comfortable with each of the shooting windows. Make sure that the bow's cams are not too close to the hide's roof when you are at full draw. If you shoot and the cam hits the roof your bow will explode in your hands. In elevated blinds, make sure that you have enough arrow clearance, many hunters have hit the bottom (sill) of the shooting window. You will probably miss the animal and you are guaranteed to have a big fright.

Inspect the blind carefully before getting inside – make sure there aren't any snakes to welcome you. I have spent a whole morning with a Mozambique spitting cobra in a hide without knowing it. When I finally noticed the snake, it was too late to



I love using a tree stand when I hunt with my bows.

escape and he spat at me twice. I got away OK, but it was a terrifying experience.

Take extra care to be as quiet as possible. Be very careful because grey loeries, guinea-fowl (AKA – police chickens) and baboons, are extremely alert and will definitely warn other game of your presence.

When your intended quarry is within range, wait until it is standing completely broadside or even better, quartering away slightly. Take a few deep breaths and don't draw your bow before you are 100% ready. Double check for animals standing behind your target. Draw the bow, aim, squeeze the trigger and follow through properly. I have seen too many people mess up the shot because they lifted their heads on releasing the string to see whether the arrow has hit the animal. My recommendation is to take a friend with a video camera along. He must record when you shoot. You can then watch the footage quickly to see whether the arrow has struck in the right place and you will have a record of the moment that you can enjoy for many years to come.

### PRIDE AND PASSION

Enjoy every moment of that first

hunt because it will probably be the fuel for your bowhunting passion for the rest of your life.

Congratulations, you are now a bowhunter! You can be proud of this achievement even if you used a hide or tree stand on your first few animals. My first animal was a beautiful grey duiker, taken from the back of a bakkie when I was in my early teens. Sharing that moment with my best friend (my dad) is something I will not forget as long as I live. Even though it will be 11 years ago this July (the 2nd of July to be precise) I can still remember how proud I felt that day.


Yes, the ultimate hunt in my opinion is a successful hunt on foot with my bow, but for a novice it will most likely be a frustration. Take your time and master the art of shooting an animal from a hide or tree stand. Then, as you progress and your confidence grows, take up walk and stalk hunting.

Bowhunting will change the way you look at hunting with a rifle. I still hunt with a rifle but give me my bow any day of the week and I'm happy.

I am planning future articles about my experiences and the lessons I have learnt while bowhunting on foot. 🍀

# When simplicity enables shooting success.

ZEISS Conquest V4



// RELIABILITY  
MADE BY ZEISS



ZEISS Conquest V4

**High-quality optics for even the harshest conditions:**

No compromises in quality and robustness: the high-performance riflescopes of the Conquest V4 line unite the proven ZEISS optical concept with robust construction and functional design. These scopes set a new standard in their class with a 4x zoom range and a ballistic turret on long range models.

Tel: (011) 886 9510 · [craig.smith@zeiss.com](mailto:craig.smith@zeiss.com) · follow us on facebook





Bandskuurders (links) en die bekende Lansky-slypstelle (bo) is gewilde produkte waarmee mense messe slyp. Wees net versigtig wanneer jy 'n bandskuurder gebruik, want as jy dit verkeerd gebruik kan dit baie van die lem se staal wegslyp. Vir sommige tipes slypwerk neem die Lansky-tipe slypers weer te lank.

# Skerp messe

Deur ANDRÉ ERASMUS

'n Praktiese oplossing wat verseker dat jou messe skerp sal bly in die jagveld...

**S**tomp messe is 'n frustrasie en 'n gevaar vir enigiemand wat daarmee werk, en nog meer so vir 'n jagter wat deur taai vel, senings en vleis moet sny. Sodra 'n mens krag moet gebruik om te sny, word die kans dat die mes gaan gly en iemand gaan seerkry, al hoe groter. Ek het 'n bietjie by Jaco de Kock, meestermesmaker van NW Knives & Supplies in Klerksdorp, gaan kers opsteek oor hoe om messe skerp te maak.

Daar is 'n verskeidenheid masjiene, stene en "goeters" op die mark, maar die doel van die artikel is nie om daardie toestelle te evalueer nie. 'n Mens moet net wegbly van die goedkoop goeters met staalwielietjies wat stroke staal uit meslemme krap en dit beskadig.

Ons mesmakers gebruik groot bandskuurders om die

messe wat ons maak op fyn 800gr-skuurbande te slyp. Die belde skuur staal aan weerskante van die lem weg, totdat daar 'n braam sigbaar is. Die braam ontstaan wanneer die staal so dun is, dat dit wegbuig van die skuurband af en nie afgeskuur word nie. Die maklike manier om die braam te verwyder, is om dit op 'n poleerder (*buff*) af te poets, of om dit op 'n leerband te strop. Nie almal beskik oor sulke skuurmasjiene nie en jou messe sal ook nie lank hou as jy dit elke keer as dit begin stomp raak, op so 'n masjien slyp nie.

Die antwoord waarna ons soek, is 'n praktiese oplossing wat sal verseker dat jou messe skerp bly as jy in die jagveld is, sonder dat jy die hele werkwinkel saam hoef te karwei. Voor ons egter daar kan uitkom, moet ons eers 'n paar ander faktore in ag neem, soos die hoek

waarteen ons slyp, die materiaal wat ons wil skerp maak, en die materiaal wat ons wil sny.

## SLYPHOEK

Volgens Jaco is die ideale hoek waarteen kombuismesse geslyp word sowat 17 tot 20 grade, jagmesse teen 20 tot 25 grade en 25+ grade vir kapmesse en byle. Hierdie hoeke bied die ideale kombinasie van minimum weerstand teen die materiaal wat gesny word en die langdurigheid van die snyvlak. 'n Kombuismes met 'n 25 grade-hoek gaan die tamaties plat druk voordat dit deurgesny is en 'n kapmes met 'n 17 grade-hoek se snyvlak gaan sommer met die eerste kaphou uitbreek. Wanneer jy 'n jagmes slyp wat deur taai vel, senings en vleis moet sny, moet jy die goeie middeweg volg tussen die twee ekstreme hoeke vir kombuismesse en kapmesse.

Byna enige rigiede materiaal kan skerp gemaak word, soos wat menige kantoorwerker kan getuig wat al daardie irriterende papiersnye opgedoen het. Insgelyks kan messe met lemme van goedkoop staal net so skerp gemaak word soos messe waarvan die lemme van hoëkwaliteitstaal gemaak is. Die verskil kom ter sprake by hoe lank die messe skerp gaan bly.


## HARDHEID

Die hardheid van messtaal word gemeet op Rockwell se C-skaal (Rc) deur 'n masjien wat 'n skerp punt diamant in die staal inslaan met die krag gelykstaande aan 'n 150kg-gewig. Met goeie messtaal (soos N690 vir 'n jagmes) mik ons gewoonlik na 'n hardheid van 58Rc wat beteken dat die snyvlak lank sal hou, maar ook redelik maklik in die veld skerp gemaak kan word. Poerstaal soos RWL »



# 828 U

THE OVER&UNDER



Unique  
shooting experience

Lightness, comfort, stability and versatility:  
this is the 828 U.

# YOUR FAMILY IS MOST VULNERABLE WHEN YOU ARE AWAY

CRIME SCENE DO NOT CROSS

**Firearm Licence  
Applications  
and Appeals for  
self-defence.**

**Extensive experience  
with any matters  
relating to firearms  
including**

- **Criminal matters;**
- **Self-protection  
shooting incidents;**
- **Lost or stolen  
firearms;**
- **Inherited firearms**

**MJ Hood  
& Associates**  
ATTORNEYS

**Tel: +27 (0)11 234 7520**

**[martin@mjhood.co.za](mailto:martin@mjhood.co.za)**

**[www.mjhood.co.za](http://www.mjhood.co.za)**



Om die mes se snykant finaal af te rond, gebruik 'n leerstrop. Dit verwyder die braam wat ontstaan as jy die lem slyp en maak die lem "skeermesskerp". Moenie 'n lem eers laat stomp word voordat jy dit slyp nie.

» behaal tot 63Rc – dis baie hard en moeilik om met die hand skerp te maak. As verwysing kan ek noem dat die maksimum lesing wat die Rockwell C-skaal kan behaal, 65Rc is.

#### STROP JOU STAAL

Die ideaal is dan om eerder jou messe altyd skerp te hou deur dit oor 'n leerstrop te trek voor en na gebruik. Manshaarkappers se skeermesse word van baie dun staal gemaak en word skerp gehou deur dit net gereeld te strop. Die gedagte kom dadelik op dat daar darem 'n baie groot verskil is tussen menshare en 'n koedoevel, maar Donald McNicol, 'n goudsmid van Klerksdorp, wys daarop dat menshare dieselfde weerstand teen 'n snyvlak bied as koperdraad van dieselfde dikte. Die plan werk met ander woorde baie goed en so 'n strop kan van enige stuk plat harde leer (*veg tan*) gemaak word en opgerol word om in jou messetas te bly. Anders kan jy dit ook op 'n plankie vasplak. 'n Dun lagie poleerseep (*buff soap*) op die leer verseker dat die strop effektief werk.

Dit gebeur wel dat 'n mes té stomp word om net te strop. Jaco sê die beste is dan om dit op 'n goeie kwaliteit-oliesteen, wat deeglik geolie is, te slyp deur 'n paar hale te roteer tussen die twee kante van die lem. Dit is 'n kuns wat ingeoefen moet word om die regte hoeke te kry, maar dit is baie bevredigend as jy eers die tegniek onder die knie het.

Die steentjies met die stokkie aan wat

in 'n rus met voorafgemerkte grade inskuif, is oulik as jy baie tyd het soos byvoorbeeld wanneer jy voor die TV sit, maar dit bied nie dieselfde effektiwiteit as 'n volgrootte oliesteen nie. Dit het heelwat kleiner oppervlaktes en die proses is baie stadig en tydrowend.

#### INSTANDHOUDING

Dit mag selfs nodig wees om messe van hoëkwaliteit-staal soos RWL na iemand te neem wat dit weer liggies op 'n bandskuurder kan slyp, of jy kan jou eie bandskuurder aanskak. Die kleiner bandskuurders is baie effektief, maar Jaco waarsku teen oormatige gebruik omdat dit baie van die staal kan wegskuur.

My aksieplan is om, voordat ons jagveld toe gaan, seker te maak dat my messe skerp is deur dit na te gaan en te strop. Terwyl daar geslag word, word die messe dan kort-kort gestrop om die snyvlak in stand te hou. Aan die einde van die dag kan die messe wat stomp geword het, dan vinnig op 'n oliesteen geslyp word. Nadat die jag verby is, sal ek dan my messe (slegs dié wat stomperig is) met die bandskuurder opknep.

Die groot geheim is natuurlik om 'n klompie goedkoop messe saam te neem waarvoor jy nie jammer is nie. Dis ideaal vir die plaas se slagters se gebruik, want hulle hou daarvan om messe op klippe te slyp en sommige van hierdie slypklippe kan 'n lem lelik beskadig.

Bly skerp! 🍷



# JAGTER

SUID-AFRIKAANSE • SOUTH AFRICAN

# HUNTER




**TOYOTA**

LEAD THE WAY

# TOYOTA

# HILUX

2.8 GD-6 DUBBELKAJUIT A/T 4X2



UNITRANS TOYOTA ONDERSTEUN  
SA JAGTER/HUNTER



Buffalo Toyota King Williams Town  
Buffalo Toyota East London  
Buffalo Toyota Mthatha  
Algoa Toyota Newton Park  
Algoa Toyota Uitenhage  
Market Toyota Culemborg  
Market Toyota Athlone  
Market Toyota Cavendish

043 642 1530  
043 706 7600  
047 534 7000  
041 393 2000  
041 922 9884  
021 410 9300  
021 637 9130  
021 673 5000

Market Toyota Tokai  
Oranje Toyota Klerksdorp  
Oranje Toyota Bloemfontein  
Oranje Toyota Kimberley  
Oranje Toyota Welkom  
Oranje Toyota Kroonstad  
Oranje Toyota Vryburg  
Oranje Toyota Hartswater

021 715 3055  
018 406 5500  
051 406 3000  
053 836 4700  
057 916 8300  
056 216 2800  
053 927 2316  
053 474 2001

Pat Hinde Toyota Boksburg  
Pat Hinde Toyota Springs  
Limpopo Toyota  
Monument Toyota West Rand  
Monument Toyota Constantia  
Killarney Toyota Houghton  
Killarney Toyota Stanger  
Rivonia Toyota

011 914 8700  
011 812 1030  
015 292 9500  
011 279 3600  
011 288 2700  
011 486 1424  
032 551 1293  
011 275 1699

Monument Toyota Randfontein  
East Rand Toyota  
Carnival Toyota  
Oranje Toyota Bothaville  
Oranje Toyota Schweizer Reneka  
Messina Toyota

011 412 1050  
011 841 1700  
011 306 8800  
056 515 2091  
053 963 1347  
015 534 0717



**BO:** Die skrywer, Rudi Gous, by die bighorn-skaap waarvan hy in die artikel vertel.  
**HOOFFOTO:** Rudi-hulle het langs dié meer gekamp vir die duur van hulle jag.

**H**oe en hoekom wil 'n mens hierdie skape jag? Dit was my eerste gedagte toe my Kanadese vriend, Mark, my in 2010 uitgenooi het om saam met hom en sy jagmaat, James bighorn-skape te gaan jag. Ek sou gou uitvind dat ek, met my aanvanklike minagting vir skaapjag, oningelig was. Mark het my laat verstaan dat dit eintlik 'n groot voorreg is om vir 'n skaapjag genooi te word, want dit sit nie in elke jagter se broek om hierdie diere suksesvol te jag nie.

Natuurlik wou ek my Afrikaan-herkoms gestand doen en boonop wys 'n mens mos nie 'n geleentheid om te gaan jag van die hand nie. Gevolglik het ek ingestem en begin navorsing doen oor waarvoor ek myself inlaat.

Ek en my vrou, Mia, het in 2009 na Alberta, Kanada, gemigreer nadat ons 'n werksgeleentheid in Edson aangebied is. Dié dorpie van so 10 000 mense is 200km oos van die Rocky Mountains geleë. *Ovis canadensis*, of Rocky Mountain bighornskape, is inheems aan groot dele van die Noord-Amerikaanse Rockies. Dit is 'n baie gesogte teikenspesie vir jagters daar

# Bighorn-jag

Om hierdie wilde skape te jag, is beslis nie kinderspeletjies nie.

*Deur* RUDI GOUS





Jagters moet voorsiening maak vir alle tipes weerstoestande tydens 'n jag hoog in die berge. Steil hellings en sneeu is algemeen.

maar vele jag hul hele jagterslewe lank sonder sukses na so 'n skaap. Inwoners van Alberta is bevoorreg genoeg om 'n jaglisensie vir 'n bighorn oor die toonbank te mag koop. Hoe 'n

groot voorreg dit is, word weer speël in die pryse van die laatseisoen-jaglisensies wat jaarliks aan internasionale jagters beskikbaar gestel word tydens die Wild Sheep Foundation se funk-

sie in Reno, Nevada – daar word tot US\$250 000 betaal vir 'n lisensie om 'n bighorn te jag.

Groot dele van die Rockies, insluitend die oostelike hange in Alberta, is kroonland waartoe enige plaaslike jagter toegang het. In hierdie areas kan 'n mens maklik 'n dag of drie op jou perd spandeer (die beste manier om daar te kom) en jou kans is groter om 'n grysbeer (*grizzly bear*), 'n Noord-Amerikaanse eland (*moose*) of elk te sien, as om ander mense raak te loop. Dit is voorwaar nog 'n ongerepte wildernis.

#### DIE LEERSKOOL

Met die aanbreek van die skaapjagseisoen aan die einde van Augustus en na vele verkenningstogte teen die hange uit, sowel as die aankope van moderne liggewig klere, 'n rugsak, tent, slaapsak, warm waterdigte stewels en 'n Sako Finnlight in

.270 WSM, is ons berge toe.

Op ons tweede dag het ons 'n groot trop van 22 ramme teen die hange van 'n berg naby die beroemde ou myndorpie Cadomin opgespoor. Die ramme was rustig aangesien die seisoen nog nie oop was nie. Die probleem was egter dat ander jagters ook reeds hierdie trop raakgesien het en ons sou 'n plan moes be- raam om die ramme só te benader dat ons 'n goeie kans op sukses sou hê. Cadomin is wêreldbekend as 'n gesogte skaapjagbestemming, met drie van die topvyf-ramme (volgens die rekordboeke) wat in dié gebied gejag is. Daarom is hierdie area gewild onder Alberta-jagters en is ander manne wat dieselfde trofee as jy soek, iets wat 'n mens hier in gedagte moet hou.

Die seisoen sou die volgende dag open. Volgens wet mag jy 30 minute voor sonop skiet »



» en ons wou dan reeds in posisie wees. Dus het ons ongeveer 9km agterom die berg gestap en die nag daar kamp opgeslaan. Ons het min geslaap want die opgewondenheid was groot en teen drie-uur die volgende oggend is ons, na 'n koppie koffie en bordjie pap, die berg op.

Nou moet ek darem net sê hierdie was nie die Noord-Kaapse rantjies en koppies waaraan ek gewoon was nie! Dit was groot berge, met sneeu wat soms dwarsdeur die jaar op die pieke lê en weerstoestande wat binne minute van sonnig na reën of sneeu kan verander. Dit is dus uiters belangrik dat jy tydens die jag alles wat jy moontlik mag benodig in jou rugsak saamdra. Gevolglik is 'n man se rugsak nogal swaar wanneer jy hande vier voet teen die hange uitsukkel. Die fisiese uitdaging van die terrein, die wispelturige en gevaarlike weer, om nie eens van die grysbere te praat nie, tesame met die lae suksesyfer, is alles faktore wat só 'n skaap-

jag 'n groot uitdaging maak.

Met sneeu wat liggies val en kopligte wat die weg wys, het ons al hoër geklim. Teen sesuur was ons in posisie en teen 06:15 sou dit lig genoeg wees om te kan skiet. Soos ons verwag het, het die ander jagters die skape van die voorkant van die berg af bekruipt. Wanneer bighorns bedreig word, vlug hulle gewoonlik berg-op en in hierdie geval reguit in ons rigting. Voor ek my oë kon uitvee, stap daar sewe ramme byna 80m van ons af verby. Mark en James het besluit dat James eerste skietkans sou kry. Daar is 'n ongesproke reël onder skaapjagters dat die oudste of mees ervare jagter eerste keuse op 'n ram het. As nuweling het ek reeds aanvaar dat hierdie jag 'n leergeleentheid vir my sou wees.

Die voorste ram was die grootste en James het stelling ingeneem om hom te skiet. Ongelukkig draai die troppie toe weg van ons af, met die ram wat hy wou skiet heel voor. Ons

het hulle agternagesit en die res van die dag gesoek, maar helaas, ons kon geen verdere kans op hulle kry nie. Al het ons daardie dag nie 'n ram geskiet nie, het ek toe reeds geweet ek sou aanhou jag totdat ek 'n bighorn kry – die skaapjaggogga het gebly. Hierdie eerste jagtog het 'n begeerte in my wakker gemaak wat later 'n passie sou word wat vandag steeds voortduur.

Sedert daardie eerste probeerslag saam, het ons drie vriende daarna nog baie dae en nagte in die berge deurgebring. Ons het meestal teruggekeer sonder om 'n enkele ram van wettige grootte te sien. In die proses het ek egter groot dele van die berge leer ken en na elke vrugtelose jag het die begeerte om sukses te behaal net meer dringend in my gebrand. Skaapjag gaan definitief na jou kop toe. Ek het al stories gehoor van manne wat in -15 °C en in net 'n slaapsak in die sneeu onder 'n denneboom slaap, sodat hulle die volgende oggend hopelik 'n kans sal kry

op die ram van hulle drome.

Jagters wat alleen jag, word soms deur bere aangeval en as hulle oorleef, moet hulle per helikopter uitgevlieg word. Ek het gelukkig nie sulke dramatiese en gevaarlike stories wat ek met julle kan deel nie, maar dis beslis nie as gevolg van 'n gebrek aan toewyding nie! Na vyf jaar se probeer en 'n paar asemrowende weke te voet en te perd in die berge, het my geluk in 2015 uiteindelik gedraai.

#### 'N SPESIALE GELEENTHEID

Aan die begin van daardie jaar het 'n legende in die skaapjag-gemeenskap, John Tange, my gevra om saam met hom na 'n spesiale plek te gaan waar hy as jongman saam met sy pa gejag het. Dit was die geleentheid van 'n leeftyd en ek was so opgewonde soos tydens daardie eerste skaapjag. John is alom bekend as 'n ongelooflike geharde en fikse man. Sy huis is versier met trofee van die vier subspecies van Noord-Amerikaanse »



Aiden, Ken, Mark en John, die ander vier lede van die jaggroep wat saam met Rudi die jaguitdaging meegemaak het.



» wilde skape, rekordboek-elk, kariboe, ensovoorts. 'n Kuiertjie in sy huis en sy jagstories laat 'n man se hart sommer vinniger klop. Al is hy 25 jaar my senior, moes ek hard oefen om seker te maak ek is fiks genoeg om vir sewe dae lank in die berge by hom te kan bybly.

Uiteindelik het die dag aangebreek; my skaapjag-sage was op die drumpel van 'n absolute hoogtepunt. Daar was vyf van ons in die jaggroep: Ek, John en sy jarelange jagmaat, Ken, sowel as my vriend Mark en sy 16-jarige seun, Aiden. Ons het op die jagtog vertrek met 15 perde – 'n ryperd vir elke man en 10 perde gelaai met ons klere, slaapsakke, tent en genoeg kos vir 'n week. Na agt ure te perd oor voorberge en al langs 'n kronkelende stroompie vol wilde forel af, het ons kamp opgeslaan aan die oewer van 'n pragtige meer. Dit was twee dae voor die begin van die jageisoen.

Die volgende oggend is ons vroeg uit die kamp weg. Van ons kamp af kon ons verskeie berge en valleie verken. Teen die middag het ek en John op 'n groep van vyf ramme afgekom, waarvan drie groot genoeg was om wettig gejag te mag word en een van hulle was 'n mooi vol-draairam. Ons is daardie aand opgewonde terug kamp toe om ons vonds met die ander manne te deel. Die volgende oggend sou die seisoen open en ons moes planne maak. Ons het geen ander jagters in die gebied gewaar nie, so dit het gelyk asof dinge uiteindelik gaan uitwerk!

#### DIE SEISOEN BEGIN

Teen sonop daardie oggend het ons reeds 7km te perd afgelê in die rigting vanwaar ons die ramme laas gesien het. Ons het ons perde aan 'n klomp bome vasgemaak en is te voet verder. Hoër op teen die berg groei daar nie bome waaraan jy jou perd kan vasmaak nie. Daar was baie los klippe en ons is versigtig tot op die plek waar ons die vorige dag die ramme gesien het. Toe ons oor die rand van die berg afloer in die vallei, was die diere



Pragtige natuurskoon begroet jou as jy in die berge jag.

egter nêrens te sien nie. My hart het tot in my skoene gesak. Dalk het hulle ons hoor kom? John was egter glad nie bekommerd nie. Hy het vermoed dat die vyf ramme dalk aangesluit het by 'n troppie van 11 ooie wat ons op dag een verder af in die vallei gewaar het. Met nuwe hoop het ons aangestap en die volgende berg begin klim. Teen die middag was ons bo en na twee uitmergelende ure se stip staar deur ons verkykers, het ons uiteindelik die ramme by die ooie opgespoor.

Ons het stadig nader beweeg totdat ons bokant die skape tussen 'n klompie rotse kon skuil. John het gefluister dat ek die eerste skietkans kon kry. Ek het stelling ingeneem en my rugsak as geweerrus gebruik. Teen die helling onder ons het die ramme al weiend van links na regs voor ons verbybeweeg. Die helling was só steil dat ons slegs gedeeltes van die skape bo die klippe en gras kon sien. Ná sowat 'n halfuur se wag, sien ons toe die kop van die grootste ram uitsteek. Ek het vinnig deur my verkyker seker gemaak hy is groot genoeg om te skiet.

Laat ek gou verduidelik: In Alberta moet 'n ram se horings ten minste driekwart gekrul wees voordat jy hom mag skiet. Indien jy die ram suksesvol gejag het, moet jy hom binne sewe dae by 'n kantoor van die plaas-

like natuurbewaring aanmeld vir meting. Sou dié ram te klein wees, kan die boete nogal jou sak ruk en jy kan boonop vir 'n jaar of twee jou jaglisensie verloor.

Ek het gereed gemaak om te skiet en net daar word ek oorval deur die ergste bokkoors van my lewe. Ek was nie seker of ek begin bewe het van al die adrenalien wat deur my are bruis nie, of van die koue wind wat op my natgeswete lyf waai nie! Na 'n rukkie se wag het die ram weg van die ander gewei en my 'n kans op 'n oop skoot gegee. Die bietjie wag het my ook rustiger gemaak. Mark het gefluister dat die afstand 183m is en met die kruishaar op die ram se skouer het ek die .270 se sneller gedruk en 'n 140gr Nosler Accu-Bond berg-af gestuur. Die skoot het teen die berghange weergalm en deur die teleskoop het ek gesien hoe die ram val. Daarna het die skape in alle rigtings gehardloop. Toe die geluid van hulle hoewe oor die klippe verdof, is dit vervang met 'n kreet van blydschap. Ek het beseft dat dit ek is wat so skree. Na 58 dae in die berge oor die afgelope vyf jaar het ek uiteindelik my trofeeram gehad!

#### DANKBAARHEID

Toe ons 'n paar minute later by my ram kom, was almal stil in verwondering en dankbaarheid vir die voorreg om so 'n ikoniese

se dier te kon jag. Al was dit ek wat die sneller gedruk het, was dit voorwaar 'n spanpoging. Sonder my vriende se hulp sou dit nie moontlik gewees het nie. Hulle het ook gehelp om die ontbeende vleis in hul rugsakke terug te dra na die perde toe. Terug by die perde het ons moeg neergesak. Ken het verdwyn en toe weer te voorskyn gekom met vyf yskoue biere wat hy daardie oggend in 'n stroompie daar naby versteek het. Dit was soos nektar oor ons lippe! Daarna was ek baie dankbaar om my swaar rugsak oor die saal van my perd te kon vasmaak.

Dié aand langs die kampvuur was ek gevul met 'n diep gevoel van dankbaarheid. Ons het tot laat daardie nag die gebeure van die dag herleef en gevier.

Dis moeilik om aan iemand wat nog nooit op 'n skaapjag was nie, te verduidelik hoe spesiaal, maar terselfdertyd fisies en psigies uitmergelend dit kan wees. Na jou eerste jag sal jy dit óf nooit weer doen nie, óf nooit ophou doen nie. Soos die legendêre Jack O'Connor gesê het: *“The old bighorn will lead the hunter into the most beautiful country he's ever seen. He'll wear him out, give him buck fever, and break his heart; but if the hunter is the type that's susceptible to sheep fever, he'll never be completely happy hunting anything else.”* 🍷



Loting ter stywing van die  
SA Jagters- en Wildbewaringsvereniging se

**R50**  
per inskrywing

Sluitingsdatum  
31 Augustus 2018

# Regshulpfonds

**WEN**

Pasmaakgeweer deur Orpen Wapens in 9.3 X 62 kaliber met K98-aksie, Walther-loop, topgraad Turkse okkerneuthout en gravering met 24 kt-goud. Versamelstuk met kommersiële waarde van R135 000.

## Hoe om in te skryf:

Plaas R50 (of veelvoude van R50 as u meer as een kans wil staan) oor na die SA Jagters se Regshulpfonds-rekening en gebruik K en u selfoonnommer as verwysing.

## Regshulpfondsbankrekening:

SA Jagters Regshulpfonds  
Bank: ABSA  
Takkode: 632005  
Rekeningnr: 9134305406  
Verwysing: K en u  
selfoonnommer




Foto Gemsbokke: WAF Strydom



In samewerking met:  
Marico Bosveld-tak  
en Oom Ossie Penzhorn  
van Orpen Wapens.

SA Jagters sal die gelukkige  
wenner telefonies in kennis stel.



# Diagnose

Deur TUBA VAN DER WALT

## Dié dokters dryf jou na drank...

Waar twee of drie wildboere bymekaar is, gaan die gesprek gewoonlik oor sommige jagters wat net plaas toe kom om uit die vuus uit in te gooi en die jagkamp op horings te neem. Nee, sê die jagters, hulle kom plaas toe om die Bosveld se stilte te geniet, dis net sommige wildboere wat dooierus by die jagkamp kom dop en hulle rus versteur.

Dan is daar natuurlik ook jagters – ordentlike, professionele mense en hul vriende wat net mineraalwater drink, maar jou

na 'n bottel laat gryp.

Sê maar hulle is almal dokters, want jy weet nie wat die verskil is tussen 'n kardioloog, neuroloog, uroloog of enige ander -loog nie, behalwe dat dié groep jou teenliggaampies laat ontwikkel wat jou toleransie verlaag.

Afgesien van die jag, het die sekondêre moeilikheid sommer met die intrapslag begin, toe Mevrouw Dokter wou gaan fietsry. Haar man, die internis, het met behulp van die plaaskaart vir haar verduidelik hoe om weer by die jagkamp terug te kom.

Twee dinge is vir jou onverklaarbaar, nee drie: die weg van 'n man by sy vrou op 'n bicycle


wat vir haar die verborge weë wil openbaar, terwyl hy self in die donker rondtas (nie letterlik bedoel nie).

“Lovey, you turn left here onto this tar road.” Die blou strepie op die kaart is 'n sand-sloot en nie 'n tar road nie, en draai sy daar links, gaan sy laatmiddag 'n onwettige immigrant in Zimbabwe wees.

Laat dit ver van jou wees om in te meng waar 'n man, hoe onbeholpe ook al, met sy vrou besig is. Maar die R-teken op die kaart dui 'n reservoir met suiping aan en nie 'n railway crossing, waar “Sweetie pie” moet regs draai, nie. Hier is nie treinspore, teerpaaië of traffic lights op die plaas nie.

Jy het gevoel soos 'n teater- »






# Annual Knifemakers Guild Show 2018

**Friday 3 August:**  
15h00 - 19h00 (R100 p/p)

**Saturday 4 August:**  
10h00 - 15h00 (R50 p/p)

Mosaiek Lifestyle Centre, Communio Exhibition Hall,  
Danielle Str (off Davidson Str/ 14th Ave),  
Fairland, Johannesburg

[www.kgsa.co.za](http://www.kgsa.co.za)



Door Raffle Knives: Chef's knife made by Rucus Coetzee,  
Folding knife by Mike Fellows  
Display Boxes: Brian Coetzee • Photos: Tammy Mooney



## EXHAUSTS MANUFACTURING CNC TUBE BENDING

JR's Exhaust and Manufacturing is one of the leading automotive and steel manufacturers in South Africa. Established in Roodepoort Gauteng in 1980, our customers know they can trust us to deliver on our promises. We take great pride in our uncompromising commitment to quality and service excellence.

### HUNTING FRAMES

- Standard stock available on most bakkies but speciality frames can be made exactly to your specifications.
- Frames can be made in Stainless Steel (finishing either brushed or high polished) or Mild Steel (Powder-coated finishing).
- The front double rollbar can be made in the following tube diameter: 76mm, 90mm, 101mm.
- Accessories include:
  - Single and double seats and shooting benches (all upholstery is waterproof)
  - Winch mountings
  - Gun racks
  - Ladder side entries
  - All above mentioned is bolt on and bolt off

### DIY CATTLE RAILS AND GATE FRAMES

- Product comes in 4 parts. First part is against the window, second part consist of the 2 side panels and lastly the gate.
- Easy to transport and fitment can be done by JR's Manufacturing or done by client.
- Frames are made for numerous vehicles including Cruiser, Hilux, Ranger, Isuzu, Nissan and more.
- More than 30 years of experience in designing and manufacturing. Reliable service is guaranteed.
- All bending is done in-house on imported CNC machines.



Tel: (011) 673 0138 / 5508 | Fax: (011) 673 7400 | Email: [info@jrsexhausts.co.za](mailto:info@jrsexhausts.co.za) | 646 Ontdekkers Road, Delarey, Roodepoort, Gauteng, 1700 | [www.jrsexhausts.co.za](http://www.jrsexhausts.co.za)

# BCRS

Butchery, Catering, Refrigeration Suppliers  
 01 Rahima Moosa Street (Jeppe Street)  
 Cnr Quinn Street, Newtown, Johannesburg  
 Shaikh: 083 974 0604 /  
 Yusuf: 082 978 6331  
 Annamarie:  
 Tel: 011 838 1100/1102  
 Faks: 011 492 3466  
 bcrsuppliers@telkomsa.net

Plastiekverpakker  
 R795 / R995

Vakuum verpakker  
 Digi Plus  
 DZ 300 - R9 995  
 DZ 400 - R11 995

Industriële platform-skaal  
 R10 495

Biltongkerwer (0,55 Kw)  
 R2 549

Skaal  
 R11 395

Poloniesnyer  
 220mm - R4 795  
 300mm - R6 995

Mobiele koelkamer  
 R22 495

Koelkamer-sleepwa.  
 Met papiere.  
 R22 495

Junior-bandsaag:  
 Vervaardig in SA  
 R10 495

Swaardiens-bandsaag:  
 3-fase  
 R16 995  
 Enkelfase  
 R17 995

Koelkamer:  
 1.8x1.8 - R19 500  
 2.4x2.4 - R21 995  
 3.0x3.0 - R27 000

Dubbeldeur-yskas:  
 Skuifdeur  
 Vervaardig in SA  
 R7 295

Vrieskas met harde deksel  
 Vervaardig in SA  
 225Ltr - R2 195  
 320Ltr - R2 495  
 460Ltr - R3 495  
 530Ltr - R3 995

Vrieskas met glasdeksel  
 Vervaardig in SA  
 520Ltr - R6 995  
 2m - R13 995  
 2.5m - R16 895

Roker-kabineH  
 R23 495

Biltongdroër  
 80Ltr - R3 995  
 Vlekvrye staal  
 245Ltr - R6 495  
 Vlekvrye staal  
 1 250Ltr - R24 995

Vloermodel-meule  
 42 - R17 995  
 52 - R28 995

Tafelmodel-meule  
 12 - R3 995  
 22 - R4 995  
 32 - R10 995

BTW is uitgesluit. (Foto's vir illustrasiedoeleindes alleenlik)

Ons is ook op Sondag oop:  
 per afspraak van 09:00 - 13:00

Volg ons op facebook

[www.bcrsuppliers.co.za](http://www.bcrsuppliers.co.za)



» suster wat woordeloos moet toekyk hoe 'n dokter 'n perfekte vasektomie uitvoer op 'n man wat eintlik vir 'n mangelprosedure opgeneem is.

Jy het maar stilgebly, omgedraai en al die plaaswerkers op *Red Alert* geplaas. "Mayday, Mayday..." het jy op die noodkanaal die boere langs die Limpopo-rivier gevra om op die uitkyk te wees vir 'n mooierige bruinkopvrou met 'n pienk bloesie op 'n rooi fiets.

Nee, rapporteer die jaggids, die spore het by die pad teen die kalkkrantjie weggeraak. Nee, daar is nie bloed, 'n gebuigde *bicycle* of 'n leë *pepper spray*-blikkie nie. Ja, hy het gekyk in die kremetart se mik waar die luiperd altyd sy vleis bêre, daar's niks.

Jy was heeltemal oorbluf toe Vietsie met haar fiets later rustig die kamp binnery. Duidelik het sy haar man se voorskrifte en aanwysings bloot net as 'n tweede opinie geïgnoreer en haar eie kop gevolg. Vrouens doen dit, jounes ook.

#### INSKIET-OPERASIE

Intussen is die dokters besig met neskrop en inskrop vir operasie inskiet, wat vir jou meer pynlik is as die geboorte van 'n brugbaba. Want dié medisyne-manne herlaai self, wat gewoonlik in 'n Babelse ballistiese bombardement ontaard. Die gram en greintjie van elke lading word behoorlik gedissekteer en geanaliseer en so probeer hulle

maar weer en weer.

Citius, Altius, Fortius, vinniger, hoër, sterker, meer slaan-krag, om kwes- en misskote, soos vorige jare, te voorkom.

Soos met antibiotika, het die gembokke hier op die plaas ook al 'n natuurlike weerstand opgebou teen die artse se skrams skote – 'n immuniteit teen skuins standaard .300-koeëls. Dié dat jy 'n .458 Lott, .404 Jeffrey en .505 Gibbs by die skietbaan opmerk.

"Cometh the hour, cometh the man."

Die tweede onverklaarbare verskynsel vir jou is hoe dié dokters die mees komplekse en delikate operasies op mense kan uitvoer en dan 'n elandbul op 40 meter kan mis skiet. Heeltemal mis, verseker die jaggids jou. Die stof het bo teen die berg uitgeslaan. Eerder dit, dink jy, as nog 'n bok wat in *ICU* ingeskiet word. Die roofdiere op die plaas baklei al onder mekaar wie agter watter dokter aanstap. Volgens die spore bly die internis die gewildste *takeaway*-voorsiener.

#### ANALISE

Jy is normaalweg nie 'n kwaadaardige man nie, maar met die laai van die vleis Saterdag tree daar gewoonlik komplikasies in. Elke karkas word deeglik deur die spesialiste ontleed om die oorsaak van dood vas te stel.

"Die *post mortem* op die koe-doekoei toon dat die eksogene vergruising van die tweede *vertebrae*, beensplinters veroorsaak

het, wat die wand van die aorta binnegedring het en dus op fatale inwendige bloeding dui."

Die manier waarop die jag-gidse wat die vleis moet laai, vir mekaar staan en kyk, laat jou dink hulle wonder ook hoekom die mense wil uitvind waaraan die bokke dood is. Hulle is mos almal doodgeskiet, die mense was dan daar!

#### BETAALSLAG

Met die betaling is daar nooit probleme nie. Die dokters weet mos, met net een besoek van jou aan sy spreekkamer betaal jy vir sy elandbul, vier koedoes, twee kwes-gembokke en agt rooibokke.

Dis net "Treffer" se vrou wat 'n wenkbrou lig oor die rooibok-ooi op die rekening, tot sy besef: "Oh you got one, well done Honey, my hunter." Met die "well done" kan jy saamstem, somer met "Honey" ook, maar "hunter" – só ver sal jy darem nie gaan nie.

En dan kla sommige wild-boere oor jagters wat te veel drink! Hulle moet dankbaar wees dis nie so 'n sobere sooi-brandgeval soos met dié jag-groep nie.

Jy wou nog 'n paar van die geneesere se generiese gewoontes uitlig, toe Vrou die newe-effekte en prognose van jou storie in jou oor kom fluister.

Okay, miskien het jy met die mediese misskote en doktorale dwaalkoeëls jou dryfmiddel 'n paar milligram "te warm" gelaai. Maar onthou dis immers nie jy wat die eed van Hippokraties afgelê het nie.

As jy nou 'n nugtere diagnose oor die groep moet maak (veral as hulle nie jag nie), hou jy van hulle, eintlik baie. Dis nie dat jy kouekoors of koue voete kry nie, maar jy kan al klaar die grinnik agter die gesigsmasker sien, daar waar jy weerloos op die operasietafel in Pretoria lê.

Gelukkig is dit darem nog net in jagtyd, as jy soggens vroeg in die koue moet uit, dat jou mangels pla. ☺

WE WILL BE OPEN ON THE FOLLOWING SUNDAYS & PUBLIC HOLIDAYS 16, 17, 24 JUN & 1, 8, 15, 22, 29 JUL 2018

# ParkTown Stores Outdoor

654 PAUL KRUGER STREET, CORNER BOOYSEN STREET LES MARAIS, PRETORIA  
Email: info@parktownstores.co.za Tel: 012 335 2740 / 084 678 6421



**SNIPER AFRICA**

**ALL SNIPER AFRICA PARKA JACKETS**

was R1450.00

now **R999.00** ea



KHAKI



OLIVE

**WINTER COMBO**  
3D OR SHADOWS



**PH HAMPER**  
3D OR SHADOWS PRINT

Includes:  
**Bush Jacket**  
**S/S Shirt**  
**Jeans**  
**R1150.00**



Add Cap for R100



**R1450.00**

Includes:

**Jeans**  
**S/S T-Shirt**

**Padded Bush Jacket**

SNIPER AFRICA CAMO ONLINE STORE - WWW.PARKTOWNSTORES.COM PAINTBALL ONLINE STORE - WWW.PAINTBALLSTORES.CO.ZA

# BBRW

GROOTHANDELAARS VAN SLAGHUIS-, BAKKERY-,  
VERKOELINGS- EN SPYSNIERSTOERUSTING

## JOHANNESBURG

Park-rylaan 24, Mayfair, Johannesburg

\* Tel: SALES: 011 026 0689 \* SALES: 011 025 6836 \* 011 833 5957/011 834 9373  
073 266 3860 \* 082 417 6257 \* 071 874 9952 \* Faks: 031 579 5923  
E-pos: sales@bbrw.co.za \* Webwerf: www.bbrw.co.za

## DURBAN

Enheid nr. 2, Palmfieldweg 11, Springfieldpark  
Tel: 031 579 5312/031 579 5305 \* Faks: 031 579 5923  
E-pos: sales@bbrw.co.za \* Webwerf: www.bbrw.co.za

Nuwe 1 000 m<sup>2</sup> vertoonkamer / Nuwe bestuur / Tegniek op die terrein

<p><b>JUNIOR BANDAAG EN VLEISMEUL</b> R8 500.00</p>	<p><b>BANDAAG</b> Swaardienstipe Gratis biltongdroër</p>	<p><b>VLEISMEUL</b> 42-380V R16 995.00 52-380V R28 995.00</p>	<p><b>BILTONGKABINET</b> 80l 400 x 430 x 900mm R3 395.00 245l 580 x 460 x 1 080mm R4 500.00 1 250l 1 000 x 740 x 2 015mm R14 995.00</p>	<p><b>SKAAL</b> R599.00</p>	<p><b>HANDTIPE BILTONGKERWER</b> R899.00</p>	<p><b>HANDTIPE VLEISMEUL</b> NO. 22 R899.00 NO. 32 R1 200.00</p>
<p><b>KOEL/VRIESKAMERS</b></p> <p><b>KOELKAMERS (Chromadeck)</b> 1.8m x 1.8m R22 995.00 2.4m x 2.4m R24 995.00 3m x 3m R29 995.00</p> <p><b>VRIESKAMERS</b> 1.8m x 1.8m R25 995.00 2.4m x 2.4m R29 995.00 3m x 3m R35 995.00</p> <p>Volledig insluitende kompressor en blaser</p> <p><b>WORSSTOPPERS</b> HIDROULIESE R23 995.00</p> <p><b>VAKUUMMASJIE</b></p> <p>DZ300 R8 995.00 DZ400 R10 500.00 Tweedehands DZ300 R6 500.00 DZ400 R7 995.00</p>	<p><b>ELEKTRIESE VLEISMEUL (Italiaans)</b> REBER MET VLEKVRYE STAAL-RATTE</p> <p>12 R3 795.00 22 R4 695.00 32 R5 995.00</p> <p><b>WORSSTOPPERS</b> ING &amp; VLEKVRYE STAAL TREGTERS IN VLEKVRYE STAAL</p> <p>3 ltr R1 395.00 5 ltr R1 695.00 7 ltr R1 895.00 10 ltr R2 700.00 15 ltr R4 995.00</p> <p><b>VLEKVRYE STAAL-TAFEL</b> 1.1m R1 195.00 1.7m R1 450.00 2.3m R1 750.00</p> <p>Vakuumsak vanaf R49.00</p>	<p><b>BILTONGKABINET + BEROKER 2-in-1</b> R3 995.00</p> <p><b>REGOP YSKAS</b> SCW688</p> <p>Enkeldeur R5 500.00 Dubbeldeur R7 195.00</p> <p><b>DUBBELWASBAK</b> R2 995.00</p> <p><b>TOEDRAAIMASJIE</b> R7 99.00</p>	<p><b>KISVRIESKAS</b></p> <p>225 ltr R1 995.00 311 ltr R2 595.00 460 ltr R3 395.00 520 ltr R3 995.00 570 ltr R4 395.00 590 ltr R4 595.00</p> <p><b>KOELKAMER OP SLEPWA MET PAPIER</b> R31 995.00 Slegs padgebruik</p> <p>1 500mm x 2 200mm x 1 700mm</p> <p><b>MOBIELE KOELKAMER</b> R29 700.00</p>	<p><b>VLEISKOEKIEMAKER</b> 100mm R299.00 130mm R499.00</p> <p><b>VLEISVERSAGTER</b> R10 995.00</p> <p><b>KARKASSKAAL</b> 300 X 400mm R120.00 (100 sokke) 250 X 300mm R 80.00 (100 sokke) 150 X 250mm R 50.00 (100 sokke)</p> <p><b>SAKKE</b> R21 995.00</p> <p><b>VRIESKAS MET GLASBOKANT</b> 300 ltr R4 995.00 1.5m - 510 ltr R5 995.00 1.8m ltr R8 995.00 2.2m - 700 ltr R12 500.00</p> <p><b>RYGBRAAI &amp; OONDRÖÖSTER</b> R4 595.00</p>	<p><b>170L KOOKTOESTEL</b> R21 995.00</p> <p><b>BEROKER, 170L</b> R21 995.00</p> <p><b>VERTOONYSKAS</b> R11 995.00</p> <p><b>SPITBRAAI &amp; OONDRÖÖSTER</b> R5 995.00</p>	

Ons het alle tipes slaghuisoerusting in voorraad.

# Thoughts on shotgun ballistics

By JACQUES BOTHA



If you want to be successful on high birds (main photo) or at clay shooting, use quality guns (above) and ammunition. In the main photo Jacques Botha takes on a number of high birds during a wingshooting outing.

Forcing cones, tight patterns, interchangeable chokes and shorter pellet strings... What do these have in common?

**A** gunsmith once told me that shotguns were little more than imprecise pipes down which lead pellets are projected and ought never to be patterned (as this will destroy any confidence you may have had concerning them). He then concluded that the use of expensive ammunition in shotguns was largely an exercise in futility.

The reality is that modern high-grade shotguns are anything but imprecise instruments and that recent technological advances in shotguns and shotgun ammunition have been significant. In this regard, one has only to consider the following: Thirty years ago the combination of full choke and high-

velocity cartridges would deliver 70% pattern concentrations (in a 30-inch circle at 40 yards) with a muzzle velocity of around 1 150fps. Now compare that with current competition shotguns that are capable of producing 95% pattern concentrations with full choke and





For top-class results use quality ammunition and match the ammunition to your specific gun.

premium-grade ammunition at previously unheard of muzzle velocities approaching and even exceeding 1 400fps.

Furthermore, the seemingly endless fashionable quest for high pheasant shooting in the UK has demonstrated that the proper matching of modern shotgun barrel technology, tight chokes, premium ammunition and good marksmanship can produce consistent kills on driven pheasants at astounding vertical distances of up to 60 yards, as opposed to the previously accepted maximum of 40 yards. This amounts to a 50% increase in effective range.


Accordingly, recent advances in shotguns and ammunition have significantly improved both pattern concentrations and velocities, however these improvements are almost entirely applicable only to 12-gauge shotguns and ammunition. We have come a long way since the late 1970s when the American authority on this subject, Bob Brister, in his classic work *Shotgunning: The Art and Science*, demonstrated shot string and pellet deformation principles by patterning shotguns on elongated paper targets towed on a trailer behind his station wagon driven at set speeds by his (brave) wife.

#### PELLET INTEGRITY

Optimum shotgun performance is directly related to maintaining pellet integrity. On discharge, shotgun pellets are subject to significant forces as a result of acceleration, compression against one another, entry into the forcing cones, the barrel walls themselves and lastly the choke section of the barrel. Since deformed pellets do not fly straight, even slight pellet deformation has an adverse effect on shotgun patterns.

The key to achieving optimum patterns is the preservation of pellet integrity by virtue of a combination of the following:

1. Uniformly round and optimally hard pellets resist deformation best, with all major shotgun manufacturers accepting the performance superiority of perfectly round hard pellets with an antimony content of 5%. This also explains why so-called “steel shot” is comparatively insensitive to pellet deformation and patterns significantly more tightly than lead shot, albeit with numerous other disadvantages.
2. In addition to going to great lengths to manufacture uniformly round and exceedingly hard pellets, premium-grade shotgun ammunition manufacturers now plate these pellets with copper or chrome to improve hardness so as to further resist deformation, with the resulting pellets resembling perfect ball bearings.
3. Significant propellant advances, delivering specific, stable and even pressure curves, have also contributed to reducing pellet deformation and increasing velocities.
4. Shotgun wads have similarly undergone significant improvements to eliminate pellet deformation through both barrel contact and acceleration forces. In this regard leading competition ammunition wads now »



The author, Jacques Botha, is a top-class shotgunner who recently qualified for Protea colours in the Universal Trench discipline.


» incorporate ingenious compression structures to resist acceleration shock and also match the pressure curves of the (highly specific) propellants employed. Hardly surprising, recent experimentation in the UK concerning bio-degradable fibre wad ammunition (where no barrel deformation protection is available to the shot column) has clearly demonstrated the performance inferiority of such ammunition in comparison to modern competition ammunition using protective polythene wads.

#### INFERIOR QUALITY

Since top-end shotgun ammunition manufacturers annually spend millions on research and development for their premium competition ammunition, the best components are invariably reserved for premium 12-gauge competition ammunition. This explains why such ammunition is decades ahead of that which are available in other gauges and why reloaded shotgun ammunition is incapable of matching premium-grade competition ammunition. Budget ammunition will contain cheaper and inferior components across the board and this is bound to show up on the pattern plate. As an example of this I once demonstrated to a wingshooter a 25% decrease in pattern concentration in his fixed-choke double shotgun by merely swapping to inferior-quality ammunition using the same load and pellet size.

#### CLAY TARGETS

Although clay target shooting is denounced by some as having limited relevance to wingshooting, I am of the view that valuable lessons can be learned from this sport. Consider this, the standard clay target, in its various target presentations, represents a reasonable approximation of the vital area of a similarly presented common gamebird, with both targets requiring three to four pellet strikes in order to produce a convincing "kill".



The components of high-quality shotgun ammunition. If you want results, use the best ammunition you can afford.

#### GUN DESIGN

The remaining ballistic factors affecting shotgun patterning relate to the design of the gun itself. In this regard one merely has to examine the features of premium clay target competition guns to appreciate where your money has gone and why performance has so significantly improved:

- In order to eliminate pellet damage, the forcing cones of competition guns are very subtle and significantly elongated (often several inches long) so as to facilitate the gradual trouble-free entry of pellets into the bore.
- Serious competition shotguns exhibit a moderate degree of back-boring. Approximately 25 years ago my (new at the time) Beretta S687 shotgun featured absurdly tight bores of .719 inch (the industry standard is .729). Hardly surprisingly, this gun kicked like a mule and produced dismal patterns with all chokes save for the 1/2-choke tube, thereby rendering the multi-choke advantage null and void. By comparison, my current Italian competition guns all feature standard factory barrel diameters of .732 to .735 inch and produce excellent results.
- In order to gradually con-

strict the shot column and limit pellet deformation, shotgun chokes have also significantly lengthened. Older fixed-choke guns and the first interchangeable-choke models featured very short chokes of only an inch in length. By comparison current interchangeable competition shotgun chokes are now between three and four inches in length.

- Military specification x-ray photography, now utilised by premium-grade ammunition manufacturers in their research, has greatly advanced the understanding of the dynamics pertaining to shotgun pellets in flight.

#### SHORTER, PERFECT PELLETS

Modern premium-grade shotgun ammunition, when matched with modern competition barrels, produce very short, compact and highly defined pellet strings of only 1½ metre in length at extended range. By comparison, obsolete guns and poor quality ammunition produce shot strings as long as 4 metres in length.

Premium-grade ammunition contains no deformed pellets and also produces very few deformed pellets when used in competition barrels, whereas

budget-quality ammunition contains a certain percentage of already deformed pellets which invariably increase significantly on firing, all of which contribute to pattern deterioration, both insofar as pattern quality and concentration are concerned.

X-ray shot string photography has revealed that premium-grade ammunition does not produce a distinct head, body and tail to the pellet string, as was previously the case. Accordingly, premium shotgun ammunition is more likely to produce multiple simultaneous strikes to a fast-crossing target as opposed to budget ammunition and older obsolete firearms where long shot strings result in only a portion thereof intersecting with the target.

#### BARREL LENGTH

As to the question of optimum shotgun barrel length, even with modern premium ammunition, barrel lengths beyond 28 inches produce minimal ballistic returns. No meaningful ballistic advantage is therefore gained by the barrel exceeding this length. Whilst specific applications may call for longer barrels, it is much more important that the shotgun itself is appropriately balanced and properly fitted to the individual shooter.

Individual preferences aside, 28-inch barrels are generally considered suitable for the average person; 30-inch barrels for persons of above average build and 32 inches for larger people. The advantages of longer barrels relate more to the gun matching the stature of the shooter, optimising balance and individual rib/sight picture preferences.

The case for premium-grade ammunition is put to rest by the fact that all accomplished clay target shooting competitors employ only premium-grade ammunition. My competition shooting experience led me to conclude that where challenging targets, such as those presented in Universal Trench clay target shooting (involving rapidly departing targets at initiation speeds of approximately 115km/h) are involved, pre- »



# Nederduitse Gereformeerde Kerk Messina

# JAGKOMPETISIE

## 1<sup>ste</sup> Prys:

1x Koedoebul  
3x Koedoekoeie  
1x Blouwildebeeskoei  
3x Rooibokramme  
2x Rooibokooie

## 2<sup>de</sup> Prys:

1x Koedoebul  
1x Koedoekoei  
1x Blouwildebeeskoei  
3x Rooibokramme  
3x Rooibokooie

## 3<sup>de</sup> Prys:

10x Rooibokramme

- Die pryse kan nie geruil word vir kontant
- Jag kan slegs in Oktobermaand geskied.
- Jagreëlings word direk met die betrokke borg gedoen en nie deur die kerkkantoor. Kontakbesonderhede sal aan die wenners verskaf word.

R200 per inskrywing (kaartjie) • Sluitingsdatum: 17 September 2018 • Trekkingsdatum: 19 September 2018

- Trekking word onafhanklik van die kerk gedoen deur Proforum Rekenmeesters Musina.
- Inskrywings geskied d.m.v. EFT: verwysing JAG 2018.
- Stuur bewys van betaling na ngkmsa@iantic.net, waarna 'n trekkingnommer per e-pos aan die persoon deurgestuur sal word. Kontaknommer van persoon moet ook asseblief verskaf word op die e-pos.
- **Bankbesonderhede:**  
NGK Messina, ABSA Bank, Tjekrekeningnommer: 205 058 0000, Takkode: 334 249
- E-pos: ngkmsa@iantic.net • Kontaknommer: 015 534 0759 (8:00 tot 12:00)



## BUTCHERY EQUIPMENT & MORE

Soft-Ice Machines & Catering Equipment  
Wholesale and Retail Catering Equipment Suppliers Specialising in  
Butchery, Bakery, Deli, Fun Food and Catering Equipment



Vacuum Sealer  
R1 149



Electric Grillers  
From R1 299

Wrapping Machine  
R 899.00



Hamburger  
Patty Press  
R1 999



Meat Slicers  
From R3 899



Sausage Fillers  
From R1 749



Band Saw  
from R10 499



Stainless Steel Tables  
From R1 999



Freezers  
From R5 299



Biltong Slicer  
R4 275



Meat Mincers  
From R1 599



Hot Dog Rollers  
From R1 695



Sliding Door  
Beverage  
Cooler  
R9 495


All Prices are inclusive  
of 15% VAT  
T's & C's Apply



No. 1 Catering Equipment Supplier by Soft-Ice Machines & Catering Equipment.  
Call us on (+27) 12 548 2745 or (+27) 71 564 4285, Email: sales@cateringequipment.co.za  
Visit our Showroom/Warehouse: 21 Escallonia str, Montana, Pretoria, Gauteng



Visit our Online Store : [www.cateringequipment.co.za](http://www.cateringequipment.co.za) to view our full catalogue



All Black and Mach 3 ammunition delivered very satisfying patterning results at 40m. The All Black ammunition (left) had 82% of the pellets inside the circle and the Mach 3 ammunition (right) 87%.

» mium-grade target ammunition will provide a substantial competitive edge of approximately five targets (in a round of 25) over budget-quality ammunition. The principle that there are no free rides in life applies equally to shotguns and shotgun ammunition.

#### CHOKE SELECTION

Where choke selection is concerned, it must be understood that choke is an expression of actual ammunition performance in that choke, with the choke reading itself being relatively meaningless. This is even more relevant with modern high-performance ammunition which generally produces far tighter patterns. To illustrate this phenomenon, the captain of today's premium shotgun ammunition and modern competition barrel technology is capable of approaching traditional full-choke performance (70% in a 30-inch circle at 40 yards) using as little as 3/8 choke constriction (which would previously have patterned around 55%).

The best advice is still to utilise the least amount of choke that will consistently achieve the desired results. However, since gamebirds are almost never driven towards the shooter in this country and most frequently represent a wild, elusive and rapidly departing distant target with no vital areas directly exposed to the gun, sensible choke selection in most shoot-

ing scenarios will normally involve a 1/2 choke (modified) or tighter.

#### The correct choice of gauge, load and shot size selection involves a delicate balancing act with respect to the following:

1. Although patterns are never absolutely perfect, pattern quality is always the primary consideration.
2. The Holy Grail of shotgun patterning – tight and perfectly even patterns in a 30-inch circle at 40 yards – is practically unobtainable. Since patterns are always more dense in the centre, American trap shooting expert, James Russell, recommends abandoning the assessment of the fringe pattern in a 30-inch circle and to rather evaluate only the inner 20-inch circle thereof.
3. There is a definite limit as to the quantity of pellets one can simultaneously force through a shotgun barrel of a specific diameter before pattern quality begins to deteriorate dramatically. This explains why heavy loads in the 20 gauge are incapable of matching the performance of similar loads in the 12 gauge.
4. While lighter loads give superior patterns and significantly increased velocities, pellet counts are naturally worse and there are limits to velocity increases before pellet deformation becomes a problem. The inefficiency of shotgun pellets results in sig-

nificant velocity losses down-range, with the muzzle velocity being halved at 40 to 45 yards. While increased muzzle velocity is an advantage, it does not equate to the expected reduction in forward lead. My pattern evaluations have led me to conclude that premium-grade 24-gram Olympic competition shotgun ammunition produces excellent high velocities, patterns very well and exceedingly tightly, to such an extent that it is only marginally behind similar 28-gram ammunition. Further benefits of this ammunition are reduced recoil and marginally reduced forward lead as a result of the increased muzzle velocity.

5. By comparison, heavy magnum shotgun loads are notorious for low velocities, increased wear and tear on the gun, excessive recoil and poor pattern performance, all of which also come at greater expense. Once again, there are no free rides.
6. Other than the advantage of reduced gun weight and a lighter, fast-handling shotgun, smaller gauges produce inferior performance with ridiculously expensive ammunition which also lags decades behind 12-gauge performance ammunition. Do not bother sending in angry letters, because 20-gauge shotgun performance has been consistently and conclusively demonstrated as incapable of

matching that of the 12 gauge. After all, if the 20 gauge was even half as good as its proponents would have you believe, why do all competition shooters of any standing, including women and teenagers, only use the 12 gauge? In other words, do not hold your breath waiting to see a 20 gauge on the podium at the Olympic Games.

7. While the larger shot sizes retain superior momentum and penetration at extended ranges, for reasons not fully understood, they pattern more openly than the smaller shot sizes with patterns lacking adequate pellet counts. Simply put, vast disturbing holes appear in patterns once you drop below no.4 shot.
8. While the smaller shot sizes generally produce superior patterns, the individual pellets run out of adequate momentum and therefore penetration at extended ranges.

In the pursuit of the ultimate high pheasant shotgun load, exhaustive testing in the UK has conclusively demonstrated the overall superiority of a premium-quality 12-gauge, 34-gram English no.5 shot cartridge. When matched with a shotgun with all of the discussed features of competition barrels and sound marksmanship, this combination produces consistent kills on driven gamebirds as high as 60 yards and even as far as 50 yards on departing targets, however the shooting of all geese must be limited to 45 yards to accommodate larger shot sizes (preferably no.3) which produce reduced pellet counts and significantly poorer patterns.

In conclusion, other than the specific examples of geese, quail and pigeon shooting, the South African wingshooter can do no better than to select a premium-quality 12-gauge cartridge utilising English no.5 shot in either a 32-gram or 34-gram load and to pair this with a modern shotgun featuring competition barrel technology. 🍀



**BLACKVIEW  
NOU AMPTELIK  
BESKIKBAAR IN SA**

# Blackview

## VIR ENIGE TIPE LEEFSTYL

'n Ekstra taai slimfoon om saam te neem op enige avontuur, oor enige terrein.

**VANAF  
R1 595**

**BV7000 PRO/  
BV7000**

**BV6000/BV6000s**

**BV8000 PRO**

**ANDROID 7**

**ANDROID 7**

**ANDROID 7**

**Zero  
EKSKLUSIEF  
BESKIKBAAR BY  
GEMAGTIGDE  
BLACKVIEW-  
HANDELAARS**

**BLACKVIEW STEL  
BEKEND: DIE  
KLEINSTE  
GE HARDE  
SLIMFOON!**

**STEL DIE AFRITOUGH ALERT-APP GRATIS OP  
DIE PROEF AS JY 'N BLACKVIEW-SELFOON KOOP.  
STUUR 'N SMS EN WAAR JY JOU BEVIND NA  
5 NOMMERS MET DIE DRUK VAN 'N KNOPPIE.**



Tel. 012 88 00 531



info@blackview.co.za



www.facebook.com/  
BlackviewSA



www.blackview.co.za

# Bokspog

Stuur jou jagfoto's na [jagbydraes@media24.com](mailto:jagbydraes@media24.com).

**WENFOTO**



**HELGAARD MEAKER, KLERKSDORP, NOORDWES.** Swartwitpens, BowTech 350 Destroyer, 25m.



Die wenner van dié maand se *Bokspog* sal 'n Shadows Duffel Bag en Shadows Colour Block Shirt ter waarde van R995 van Sniper Africa wen. Vir meer besonderhede kontak Sniper by 0861-764-737.



**BOETA TERBLANCHE, MAGUDU, KWAZULU-NATAL.** Njalabul, Tikka T3, .308, 150gr PMP, 90m.



**SULIZNA BOTHA, NABOOMSPRUIT, LIMPOPO.** Rooibokram, .303, 150gr PMP, 113m.



**JORIKA VISSER, THABAZIMBI, LIMPOPO.** Vlakvark, CZ 550, .308, 150gr Sako Hammerhead, 20m.



**RIAAN BOTHA, NABOOMSPRUIT, LIMPOPO.** Blouwildebeesbul, .338 Win Mag, 250gr Swift A-frame.



**RICHARD CARMANNS, COLESBERG, NOORD-KAAP.** Waterbok, .270 Win, 150gr, 120m.




**RUHAN ADENDORFF, OLIFANTSHOEK, NOORD-KAAP.** Gemsbok, .30-06 Husqvarna, 165gr, 80m.



**JOHNNY GOUS, HOOPSTAD, VRYSTAAT.** Gemsbok, Musgrave, .270 Win, 150gr, 80m.



**RIKUS FOURIE, THABAZIMBI, LIMPOPO.** Rooibok, .303 Lee Enfield, 100m.



**CARLI BREYTENBACH (SKUT) & JAN BREYTENBACH, HAMMANSKRAAL, GAUTENG.** Blesbokram, .223 Rem, 55gr Barnes, 190m.



**MARLOUETTE KLEYNHANS, HERTZOGVILLE, VRYSTAAT.** Gemsbok, .300 Win Mag, 180gr Pro-Amm, 120m.

# Your guide and you

By PETER STANNARD

Good communication between you and your guide is the recipe for success.

**D**oes your hunting guide know what to expect from you and do you know what you expect from him? Does he know what height to set your tripod at, how you want to approach your prey and what he must help you with? You might say: Sure, we often hunt together and we know each other well. But is that really true? Never take anything for granted when you are hunting.

There have been many tales told around a bushveld campfire of the hunter that shot two animals with one shot! Unfortunately a lot of them are true and hopefully were never planned as such. For any hunter to take such a shot on purpose is both foolhardy and laying oneself wide open to being instrumental in wounding an animal. Yet it still happens and I am embarrassed to say that it has happened to me! Why? What went wrong? There are surely lessons to be learned here. For me the first lesson started shortly after arriving at the game farm...

## THE GUIDE

We were greeted by the owner and went through the normal process of hunting rules and indemnities. We were keen to get started and when we enquired where the guides were, we were told that one of our regular guides had been hurt while fixing a tractor. Fortunately the farmer had a substitute guide called Izak who was still very young, but knew the farm well. That being said, we accepted that he would do his job well and readied ourselves for five glorious days in the bush. What can be better than the bushveld, nature, good company and excellent food?



The kudu cow in the top picture was the wounded one whilst the one in the photo above was the cow that I killed first. I did not see her go down and thought that I had missed. The guide thought I wanted another kudu and did not tell me about this one.

Not being a trophy hunter I was looking for meat for the wife and I; something tender to fill our meat needs for a good few months. Looking at that particular game farm's hunting menu and keeping my bank account in mind I decided that a young kudu cow would fit the bill.

## THE SEARCH

Three days (and many kilometres tread-wear on my boots) went past, but the kudu cows were not interested in showing their faces when I was around. When we had only two more days left in the veld, my friend Willem said: "This afternoon I'll

show you where the kudu cows are. I know exactly where to find them." This sounded good and interesting so we were all set to go after a good brunch and a rest.

Willem, Izak and I jumped onto the back of the bakkie and headed out to the further reaches of the farm. After about 15 minutes we were driving along a fence-line when suddenly a large tract of old overgrown farmlands opened up on our left, and there, standing about 300 metres away, in the open veld, were three kudu cows. Willem told the driver to stop behind some rambling karee bushes and Izak, Willem and I hastily got off the vehicle out of sight of the kudu. Willem then asked the driver to drive slowly straight towards the kudu. He turned to me and said: "Watch the kudu. The bakkie will spook them and they will run up to the tree-line and then in our direction. Get ready and stay still, they are very inquisitive and will want to keep an eye on the bakkie."

I got my tripod ready and with Izak on my left and Willem on his haunches behind me I stood quietly watching and waiting in anticipation at what was going to unfold. Sure enough, just as Willem had predicted, the kudu watched the bakkie approaching for a short while and then took off for the trees. Once they were amongst the trees they turned and ran along the tree-line in our direction. I quickly checked the wind, there was a very light breeze in my face. Perfect. All was set.

Then, very typical of kudu, they stopped just behind the tree-line and with erect ears stared intently at the bakkie, which had now stopped some distance away. The way they were standing was perfect – three kudu

cows presented their flanks to me and were looking backwards to where the bakkie had stopped. The distance was about 80m – an easy shot for my .303, loaded with PMP 174gr ammunition. I selected the kudu in the middle and just as Kevin Robertson explains in his book, *The Perfect Shot*, I placed the cross-hairs at the top of the front right leg. I just couldn't miss.

#### THE TWO-SHOT KUDU

I fired, and for a split second the recoil and flash blinded me. Then disaster! As my vision cleared three kudu were jumping gracefully into the air. They touched ground lightly and darted deeper into the bush. How could this be? No shot in the bush is easy but this was really the easiest that I had ever had. I now had a problem. When kudu jump like that there is a very high possibility of a bad shot too far back into the abdomen.

Fortunately my luck was in. They ran about 50m deeper into the bush and then stopped on a slight rise, their curiosity taking over again. Once more they presented themselves to me perfectly, standing broadside on and were still staring at the bakkie, obviously very confused as to what had happened.

Willem stood up, lifted his binoculars and watched them intently for a few seconds: "The one in the middle looks a little unhappy," he said, "she is twitching. Drop the one in the middle." I couldn't let this opportunity go. If I missed now it could be a very long and tiring search for a *kwesbok*.

Carefully I aimed at the same spot, steadied and fired. To my relief the cow went down. I was elated, no *kwesbok*!

Willem stayed at the karee bush and with Izak in tow I walked towards the area where I had last seen the animal. Willem helped by calling "left" or "right" so that we remained on target. After we battled through the shrubbery and bush we found her. I quickly turned her over and there, just above the front leg, were two small entry

holes about two inches apart. I had definitely hit this animal twice. It was the right kudu, but what went wrong with the first shot? Well, it didn't matter, I had my kudu and there is no wounded animal in the veld.

It took a while for the bakkie to manoeuvre through the bush so that we could load the animal. Once this was accomplished, I replaced my rifle in its carry-bag and stashed it away behind the driver's seat. Ahead lay another 15-minute bouncing ride back to the farm's butchery.

#### ANOTHER KUDU?

Then, just as I was starting to relax and the bakkie had almost reached the edge of the tree-line again, Izak said to me: "Sir, what about the other kudu?"

I stared at him: "Izak, what are you talking about?"

Pointing to the left he said: "Over there sir, under that tree." I looked to where he was pointing and sure enough there was a kudu cow lying in the long grass!

What the hell was going on? There had been three kudu and three kudu had jumped from cover after my first shot! This was obviously the cow that I had fired at first, but had that one not run away?

"Izak," I said, "but there were only three kudu. Where does this one come from? Why didn't you tell me that the first kudu went down?" I was furious and wanted to vent my anger on somebody.

Then Izak said: "Sir I thought that you had seen the fourth kudu. They picked her up as they ran along the tree-line. I thought you saw her when she fell straight down behind the tree and that you just wanted to shoot another kudu."

This was crazy! I called for the vehicle to stop and decided to just shut up, because this fiasco was also my fault. When I thought about it, this was probably the first time that Izak and I had exchanged any words during that day. I should have scanned the scene better and picked up that a fourth kudu

had joined the other three, and most important, that it was standing directly behind the one that I had in my sights.

#### TIDY-UP AND ANALYSE

I jumped off the bakkie and loaned a .30-06 from a friend for a quick photo (mine had been packed away), and then we loaded the second kudu. My friends thought that it was a magnificent job but I had a lot to think about besides the bank notes flying out the window. At the butchery I examined the carcasses and saw that a small piece of the 174gr bullet had separated and passed right through the chest cavity of the first kudu and hit the animal standing next to it. It had only penetrated the skin and was by no means lethal, but definitely sore enough to give the animal a constant twitch.

That night as I sat around the campfire I moodily digested what had transpired that day. The money wasn't an issue because another hunter had bought the second kudu from me. I was moody because things didn't feel right.

I had never spent time getting to know Izak, asking what he knew about the bush, could he follow an animal track? I didn't tell him that I prefer a shot into the 'engine room' and as a general rule wish to avoid a head shot. I didn't tell him what calibre rifle and ammo I was using, nor my preferred shooting distance. I didn't make sure that he knew to check my shot placement and the animal's reaction.

Proper communication is very important. There are probably a dozen or more things that we should have discussed to avoid misunderstanding.

In the end the lesson that I have learned goes to all hunters. My advice: Take ten minutes of your precious time and get to know your guide before you go out into the veld. Make sure that he understands your hunting strategy, your wishes, goals, motives and what you plan to do in different situations. Happy hunting! 🍀

# ACAPULCO GUNS

5 Voortrekker Rd, Kempton Park

Tel: (011) 970 1069 / 4212

Fax: (011) 970 4172



- ◆ Specialising in handguns, rifles, shotguns and semi-automatic rifles.
- ◆ Stockists of a wide range of telescopes, holsters, ammunition and hunting gear.
- ◆ We assist with firearms applications/motivations.
- ◆ Renewal of licences.
- ◆ Accredited firearm training center. Competency certificates, full training provided for civilians, security companies and guards.
- ◆ I.T.A. & PFTC certified.

Contact: Abdullah  
Cell: 082 823 3366

or Imran / Arif / Faheem  
Cell: 082 446 2637

acapulco@mweb.co.za

www.acapulcoguns.com

## VRA VIR KASSIE

# Herlaaipotpourri – Deel 14

Deur KASSIE KASSELMAN



## VRAAG

Wanneer ek die koeël in die doppie indruk, druk die koeëlplaasmatrys 'n ring net onder die punt van die koeël. Wat is die oorsaak daarvan en hoe kan dit voorkom word?

## KASSIE SE KOMMENTAAR

Die ringvormige merk om die koeël word veroorsaak deur die bek van die koeëlplaasbekertjie wat die koeël in die doppie se nek moet indruk. Daar is hoofsaaklik drie redes waarom dit by sommige koeëls gesien kan word:


1. Sagte koeëls met dun koperwande, soos loodkernkompetisiekoeëls, duik baie makliker in wanneer die doppie se bek weerstand bied teen die inskuif van die koeël. Wanneer koeëls met harde wande, soos jag- of monometalkoeëls, gebruik word, sal die drukmerk nie sigbaar wees nie.
2. Wanneer die doppie se bek nie behoorlik ontbraam is nie – met ander woorde daar is nie 'n behoorlike skuins binnerand by die dopbek gesny nie – is die weerstand wat die koeël ervaar om in die doppie se nek in te skuif, groter. Dit lei tot die vorming van 'n ring om die koeël se punt. Sommige koeëls het bootsterte, terwyl ander weer plat basisse het. Die vorm van die koeël se stert bepaal hoe maklik die koeël in die doppie se nek ingly, vandaar die samestelling van die tipe-



**FOTO 1:** Die strekpen met die oopsper-rif in die matrysstel word vir parallelwanddoppe verskaf en word gebruik om die doppie se bek effens te sper sodat 'n platbasiskoeël glad gepas kan word.

se matrysstel vir doppies met reguit parallelle wande. Vir hierdie tipe doppie word 'n matrys as deel van 'n stel voorsien. Dié matrys word so gestel dat die doppie se bekkie effens oopgesper word om platbasiskoeëls te ontvang sonder dat die doppie se wande tydens die koeëlplaasproses beskadig word. (Sien **Foto 1**.)

Dit is altyd beter om 'n goeie laesleurontbramer (VLD) te gebruik om die doppie se bek te ontbraam, veral wanneer VLD-kompetisiekoeëls gelaai word (sien **Foto 3**).



**FOTO 2:** Die drukmerk van die koeëlplaasbekertjie (*seating cup*) om die koeël. 'n Sagter (*match*) koeël sal 'n dieper induiking toon.

- Hierdie voorsorg verseker dat die koeël glad en sonder groot weerstand in die doppie se nek inskuif.
3. Die vorm van die koeëlplaasbekertjie in die koeëlplaasmatrys kan ook die ring veroorsaak. (Sien **Foto 2**.) Nie alle koeëls het dieselfde profiel nie. Die hoek van die ogiewe verskil ooreenkomstig die doel waarvoor die koeël vervaardig word. Insgelyks word die koeëlplaasbekertjie se binnerand teen 'n skuins hoek vervaardig om oor die ogief van die koeël te pas. Die vervaardigers van ma-

tryse kan ongelukkig nie 'n bekertjie maak wat die ogiefhoek van alle koeëls mooi pas nie. Sommige vervaardigers maak spesiale koeëlplaasbekertjies vir koeëls met baie skuins ogiefhoeke wat addisioneel aangeskaf kan word. Indien dit nie bekombaar is nie, kan die herlaaier self die koeëlplaasbekertjie se binnerand afwerking poleer om sodoende knus oor die koeël wat hy gebruik, te pas. Dit kan help om te verhoed dat die koeël se ogief nie tydens koeëlplasing beskadig word nie.

Ons moet net altyd onthou dat enige skade aan die koeël se stert of ogief 'n nadelige impak op akkuraatheid het. Die koeël beweeg in vrye vlug vanwaar dit die gewese se tromp verlaat tot by die teiken. Enige skade aan die koeël of onstabiliteit wanneer dit in vlug is, neutraliseer alles wat die herlaaier probeer bereik met akkurate laai. Ons is gewoonlik baie bekommerd oor die skade wat aan die sigbare gedeelte van die koeël aangerig is, maar hou nie altyd in gedagte dat skade aan die koeël se stert tydens die inskuif in die doppie 'n groter impak op akkuraatheid kan hê nie. (Kyk **Foto 4**.) Let op die VLD-ontbramer in die meegaande foto. Dit kan bydra tot 'n seepgladde inskuif van die koeël in die doppie in, sonder om die stertgedeelte te beskadig.



**FOTO 3:** 'n Goeie ontbraming-dopbeksnyer vir bootstertkoeëls, soos die VLD-ontbramer, kan bydra tot 'n seepgladde inskuif van die koeël in die doppie in, sonder om die stertgedeelte te beskadig.

#### VRAAG

*Hoekom is patrone nie altyd konsentries nadat hulle gelaai is nie? Ek het die beste kompetisiematryse gekoop wat veronderstel is om te verseker dat die gelaaide patroon absoluut reguit is, tog bly die meeste van my patrone in 'n mate skeef. Afhange watter metode ek gebruik om die waggelafwyking te meet, kan die variasie tot soveel as .007" vanaf die sentrale as wees. Wat is 'n aanvaarbare afwyking?*

#### KASSIE SE KOMMENTAAR

'n Eenvoudige kort vraag is soms die moeilikste om te antwoord. Baie herlaaiers blameer gewoonlik eerste die koeëlplaasen/of die vormmatrys en vervang dan summier sy matryse met meer gevorderde produkte, net om te vind dat die "beter" matryse nie regtig 'n verskil maak nie. Ofskoon dit nie uitgesluit kan word dat matryse

foutief is nie, is dit uiters onwaarskynlik dat instrumente wat in moderne masjinerie vervaardig word, buite spesifikasies kan wees. Dit is wel so dat doppie wat in volvorm-drukmatryse gevorm word, meestal 'n laer gemiddelde waggelafwyking toon as doppies wat in nekvorm-drukmatryse gevorm word. Die rede hiervoor is eenvoudig dat die volvorm-drukmatrys beter ondersteuning aan die doppie bied, omdat die doppie se romp ook in kontak met die matrys se wande is. In teenstelling hiermee ondersteun die nekvorm-drukmatrys net die doppie se nek.

Dit is egter nie die ingaan van die doppie in die matrys en die vorm van die matrys wat veroorsaak dat die doppie asentries gevorm word nie. Onthou, wanneer die doppie in die matrys is, het hy die perfekte vorm van die binnekant van die matrys aan-



**FOTO 4:** Skade aan die koeël se bootstert en basisoppervlak word veroorsaak deur doppe wat nie reg ontbraam is nie. Dit lei ook tot waggelpatrone.

geneem. Wanneer die doppie egter uit die matrys uitgetrek word, is die trekkrag onderaan die rand van die doppie, wat die doppie dan losmaak van die matrys se binnewande. Die enigste weerstand wat die doppie dan verder teen die matrys bied, is wanneer die binnekant van die doppie oor die strekknop getrek word om die nek tot die korrekte grootte te rek vir die regte spanning, of greep, om die koeël. Op daardie stadium word die doppie geensins deur die matrys ondersteun nie. Die doppie se nek kan dan maklik uit lyn uit getrek word as die nekdikte in sy omtrek verskil; die binneskouer nie eweredig gesmeer is nie; of die doppie se smeebaarheid nie eweredig deur uitgloeïing versprei is nie. Hoe dunner die doppie se nekwande, hoe groter word die probleem.

#### Die oplossing vir hierdie oorsaak is redelik voor die hand liggend, naamlik:

1. Verseker dat die dopskoen-

tjie se haak skoon en haaks is met die trekgring sodat die doppie reguit uit die matrys getrek word.

2. Sorg dat die doppie behoorlik gesmeer is waar die binneskouer by die nek aansluit.
3. Skil die doppie se nek tot eweredige dikte. Waak egter daarteen om die doppie se nekwand te dun te skil. Onthou die reël dat die nek so dik moontlik moet wees om nekspanning beter en langer te behou, sodat dit so min as moontlik hoeft uit te swel om teen die matrys te seël wanneer die skoot gebeur word.
4. Gloei die doppie se nek gereeld uit om eweredige smeebaarheid en gevolglike nekspanning te verseker. As al hierdie maatreëls nog nie help nie, kan 'n mens allerhande truuks probeer, soos deur die doppie te roteer en weer te vormdruk of om ander tipes matryse soos kompetisiebusmatryse, collet-nekmatryse en pasmaakmatryse- »

# Kolskoot 2018

- SA JAGTER/HUNTER se spesiale uitgawe wat sedert Meimaand op die rakke is, is een vir die fynproewer.
- Dit is 'n tydskrif propvol lekker leesgenot oor jag- en skietsake.
- Koop gerus jou Kolskoot en kry jou kolskote vir die komende jag- en skietseisoen.



» se te probeer.

Dit gebeur dikwels dat 'n doppie ná vorming baie mooi konsentries is, maar nadat die koeël geplaas is, is die patroon asentries (dit waggel).

**Daar is gewoonlik een of meer oorsake hiervoor:**

1. Die matrys ondersteun en lei die koeël nie behoorlik om reguit in die doppie in te sak nie. In so 'n geval moet die matrys vervang word, omdat die matrys se binne-toleransies te groot is.
2. In die geval van 'n spitspunt-koeël druk die punt van die koeël teen die binnekant van die koeëlplaasbekertjie vas, wat veroorsaak dat die bekertjie se rand nie met die koeël se ogief kontak maak nie. Dit het tot gevolg dat dit dan skeef in die doppie indruk. Hierdie probleem kan opgelos word deur die bekertjie se diepte met 'n boortjie te vergroot sodat die koeël se punt diep genoeg ingaan en die bekertjie se rand op die ogief kan druk. Die bekertjie of die matrys kan ook in geheel ver-

vang word.

3. Die koeël kan te vlak in die doppie ingedruk word, wat daartoe lei dat die doppie nie genoeg greeplengte op die koeël se skag het om behoorlike belyning te verseker nie.
4. Die doppie se bek is nie behoorlik aan die binnekant ontbraam en skuins gesny om die koeël se stertkant in die nek in te lei nie. Vir 'n bootstertkoeël moet 'n laesleurontbramer (VLD *deburring tool*) gebruik word. As dit nie gedoen word nie, bied die doppie te veel weerstand wanneer die koeël ingedruk word en benewens 'n uit-lyn-uit koeël, word die koeël se basis en bootstert ook beskadig.
5. Die doppie se nek is nie eweredig dik rondom nie, of die doppie is nie uitgegloei nie. Soos dit al menigmaal genoem is, is dit beter om die doppie na elke skoot uit te gloei.

Dit is feitlik onmoontlik om te verseker dat alle patrone 'n zero-afwyking op 'n waggelme-



**FOTO 5:** Hier is 'n voorbeeld van 'n waggelmeter. Dis feitlik onmoontlik om te verwag dat alle patrone 'n zero-afwyking op die waggelmeter het.

ter het. (Sien **Foto 5**.) Dit help ook nie om 'n "krom" patroon reguit te druk nie, want 'n paar ure nadat die patroon reguit gedruk is, keer die natuurlike spanning in die metaal terug en is die belyning weer uit koers uit. Langafstandskieters in die VSA het voorts gevind dat 'n waggel van .003" op die Neco/Forster-metode gemeet, weinig, indien enige, effek op die konstantheid van skootplasing het tot en met afstande van 1 000

meter. Natuurlik sal geen waggel verkieslik wees en streef ons almal om daarby uit te kom. 'n Obsessiewe ingesteldheid op 'n klein waggel kan egter baie geld en tyd kos, sonder dat die verlangde operasionele resultaat dit regverdig.

**DOEN DIE BESTE WAT JY KAN MET DIE GEREEDSKAP EN KENNIS WAT JY HET!**

\* *Skakel Kassie by Dave Sheer Guns in Montana, die telefoonnommer is: 010-300-1222.*

**TEKEN DIGITAAL IN EN SPAAR 40%**



**TEKEN IN**  
vir 12 maande op SA  
**JAGTER/HUNTER**  
se digitale weergawe en  
betaal net  
**R23.90 per uitgawe.**  
Dis slegs  
**R286.80 per jaar.**

**Meer oor [mysubs.co.za](http://mysubs.co.za)**

Nou is al jou gunsteling-tydskrifte net 'n klik ver! MySubs.co.za is 'n aanlyn-intekenportaal waar jy top-Suid-Afrikaanse publikasies kan deurblaai, koop en lees. MySubs bied jou die kans om uiteenlopende belangstellings digitaal te verken – of dit nou glans-, dekor- of kosnuus is. Deur in te teken, kan jy enige tyd en op enige plek oor enigiets lees.

**Lees dit op hierdie toestelle**



TAFELREKENAAR



TABLET



SELFOON



LAAI DIE **MYSUBS+** APP AF OM JOU LEESERVARING TE VERBETER.

**Kontak ons**

- ☐ 0861-697-827
- ☐ [support@mysubs.co.za](mailto:support@mysubs.co.za)

**BEPALINGS EN VOORWAARDES** As jy besluit om jou intekening te beëindig, kan jy enige tyd bloot 0861-697-827 bel of 'n e-pos stuur na [support@mysubs.co.za](mailto:support@mysubs.co.za).



# Skietwinkel

Skietbenodigdhede/Skietbaan

Vir meer inligting:  
www.skietwinkel.com  
NHTSA-lede welkom  
25m & 100m & 200m  
GEWEERTONNELS  
OP PERSEEL

Tel: 051 444 3590/91 / Sel: 082 557 5169 • Posbus 17772, Bainsvlei, 9338  
H/v Dealesville en Abrahamskraalpad

## RIFLES

Tikka T3 Super Varminter 30-06 **SPECIAL** R14 900  
Tikka T3 Varminter 30-06 **SPECIAL** R11 900  
Tikka T3 Hunter 30-06 with sight R14 999  
Tikka T3X Var./Super Var. 223, 308, 243, 260, 270, 300 Win Short Magnum, 22-250 R17 500-R23 300  
Tikka T3X CTR 6.5 Creedmoor 24" SS R20 500  
SAKO Lam. SIS 222 **SPECIAL** R21 000  
SAKO MOD 85 Hunter 222 **SPECIAL** R19 900  
SAKO Long-Range 338 Lapua **SPECIAL** R37 900  
SAKO Long-Range 300 WM **SPECIAL** R37 900  
SAKO MOD 85 270, 308, 30-06, 300, 243, 375, 338 9.3x66, 300 WSM, 260, 7mm RM From R24 999  
SAKO 85 Lam. Stock 243, 308, 30-06, 375 R23 500  
SAKO MOD 85 S/S Lam 243, 30-06, 308 R27 500  
SAKO MOD 85 Var. Hout 243, 223, 22-250 From R27 000  
SAKO MOD 85 Var. Lam Fluted S/S 308, 243, 260, 22-250 From R31 000  
SAKO MOD 85 Hunter 9.3x66, 8x57JS, 270 R24 500  
SAKO MOD 85 Hunter LH 30-06 R28 500  
SAKO MOD 75 Deluxe 375 H&H R40 000  
SAKO Brown Bear 338 Win Mag R29 000  
SAKO A7 Roughtech Var. 25-06, 308 From R22 500  
CZ 550 Lux Various calibres From R13 400  
CZ 550 Lux 375 H&H, 416 Rigby From R24 500  
CZ 455 Lux Lam. Thumbhole Fluted .22lr R 9 700  
Remington MOD 700 SPS Var. Various cal. R17 999  
Remington Long-Range 30-06, 7mm Rem Mag, 25-06 R19 999  
Remington 700 ADL Tactical 6.5 Creedmoor, 24" Bull Barrel R11 500  
Howa 223, 243, 22-250, 308 Varmint From R 9 300  
Howa 1500 6.5 Creedmoor 26" Var. From R10 900  
Howa 1500 308 with Scope R 9 999  
Howa 1500 6.5 Grendel R10 900  
Ruger All American 243, 30-06, 270, 308 R 8 500  
Ruger M77 Predator 6.5 Creedmoor R23 300  
Merkel 470 NE Double Rifle Mod140AE R130 000  
Voere Standard 270, 30-06, 300WM R19 900

Winchester Safari 375 H&H, 416 Rem R28 000  
Winchester Pre-64 Model 70 Supergrade 270, 30-06, 300 Win Mag, 338, 7mm RM, 300 WSM From R23 500  
Winchester Pre-64 Model 70 Sporter 25-06, 270, 300 Win Mag, 338, 300 WSM From R16 500  
Winchester Mod 70 Pre-64 Featherweight 22-250, 270, 308, 30-06 R12 700  
Winchester Mod 70 Pre-64 Ultimate Shadow 243, 308, 270, 30-06 R10 400  
Ruger 223 AR R17 600  
Bushmaster 223 AR R17 500  
Sig Sauer 223 AR R24 000  
Sig Sauer 223 M400 R23 000  
Browning A-Bolt II 223, 243, 308, 30-06, 375 R11 400  
**SHOTGUNS**  
Beretta Silver Pigeon 1 - Field R28 500  
Beretta Silver Pigeon 1 - Sporting 30" R28 900  
Beretta A400 Lite R26 900  
Mossberg Pump-action 590 A1 R17 800  
Winchester 12ga. SXP Pump-action HP R 8 999  
Winchester 12ga. Select Sporting Lam. R26 000  
**PAC-NOR Super Match Barrels:**  
Cal. 22 up to .416 **IN STOCK** From R 8 900  
Silencers - All calibres from (supplied & fitted) R 1 900  
**KRIEGER BARRELS IN STOCK - From R10 900**  
**PISTOLS:** Glock 19 Gen 4 R9 900  
Beretta PX Storm R10 500 CZ P07, P09, P10  
Beretta P4 Carbine R12 500 from R9 900  
**BULLETS & BRASS** • Winchester • Sierra • Sako  
• Remington • Nosler • Hornady • Lapua • Norma  
• Berger Bullets - **NEW SHIPMENT AVAILABLE**  
**RELOADING**  
• RCBS • Redding • Lee • Lyman • Hornady  
FOXPRO INFERNO MET SA klanke R4 999  
Life-size full-colour TARGETS: R12-R49  
Springbok, Rooibok, Blesbok, Viakvark, Jakkals  
**ACCREDITED FIREARMS TRAINING & RELOADING COURSES DONE ON OUR PREMISES. Call for dates & bookings.**



**HERACLES**

A versatile machine for any farm.

## TELESCOPIC WHEELED LOADER H580T

Gross power: 65kW/88hp | Pay load: 2 Ton | Lift height: 6m

**R450,000** ex Vat

**INCLUDES BUCKET & FORKS**  
12 Month Warranty

**WAHA**  
EQUIPMENT

**084 252 5000**  
**011 574 5728**

**www.waha.co.za**  
578A 16TH ROAD, MIDRAND, JHB

# DOW

BLADES AND OUTDOOR TOOLS

Designed for the toughest conditions Africa has to offer D.O.W has the blade or outdoor tool for you. Made from high-quality 440 stainless steel.

[www.knivesforafrica.co.za](http://www.knivesforafrica.co.za)

**CARIBOU**  
Burl Wood Scales  
Leather Sheath

**MAGNUM**  
Dark Pakka Wood Scales  
Heavy-duty Nylon Sheath

**PH2**  
Grey Pakka Wood Scales  
Heavy-duty Nylon Sheath

**SELOUS HUNTER**  
Burl Wood Scales  
Heavy-duty Nylon Sheath

**BONTEBOK**  
Pakka Wood Scales

**DOW ZIPPER**  
420 Stainless Steel  
Hard Nylon Sheath

DEALER ENQUIRIES WELCOME: 021-706-6064

# lava

VACUUM PACKAGING

Kwaliteit ingevoerde vakuumpakkingsmasjiene en vleisverwerkings-toerusting  
**Tweejaarwaarborg.**

**SA JAGTERSLEDE MET BEWYS VAN LIDMAATSKAP KRY**

- 5%-AFSLAG OP MASJIENE
- 10%-AFSLAG OP SAKKIES

Bezoek ons aanlynwinkel by [www.lava-sa.co.za](http://www.lava-sa.co.za)  
E-pos: [info@lava-sa.co.za](mailto:info@lava-sa.co.za) | [anneke@lava-sa.co.za](mailto:anneke@lava-sa.co.za)  
Sel: 072 160 5556



# 5.11 Tactical – klere vir die buitelewe

Deur KOOS BARNARD

**D**ie maatskappy 5.11 Tactical (ook 5.11 Inc) is in Kalifornië in die VSA gesetel, maar verkoop hulle produkte wêreldwyd. Hulle konsentreer op 'n verskeidenheid hemde, broeke, baadjies, sportklere en skoene wat vir die buitelewe bedoel is.

Die plaaslike agent vir 5.11 Tactical is Twinbore van Johannesburg wat aan Hendry Olivier behoort. Hendry het onlangs vir SA JAGTER/HUNTER 'n langbroek en hemp gegee om van naderby te beskou. Beide kledingstukke word verkoop onder die naam Taclite.

Veldklere wat vir jag en ander gebruike bedoel is, word gemaak in verskillende kleure waarvan khaki en groen seker die gewildste vir jagters sal wees. Die klere wat ons gekies het om te toets, was groenbruin – 5.11 noem dit Tundra.

Sommer met die eerste oogopslag val die kwaliteit van die klere jou dadelik op. Dit is werklik goed en uiters netjies gemaak. Bykans al die nate het dubbele stiksels.

## DIE HEMP

Kom ons begin by die langmou-hemp. Dit is van die sogenaam-

de *ripstop*-materiaal gemaak en is behandel met teflon wat volgens 5.11 verhoed dat dit so maklik soos onbehandelde materiaal sal vlek. Die lang moue het lussies aan die binnekant wat jy kan gebruik om die opgerolde mou in plek te hou (sien die foto regs onder).

Wat hierdie hempde lekker maak, is dat hulle vier borssakke het. Agter die twee gewone borssakke, wat met flappe toemaak, is daar nog 'n sak (een aan elke kant) wat gebruik kan word om dokumente of kaarte te stoor. Hoe relevant sulke sakke vir ons Suid-Afrikaners is weet ek nie, maar dis daar om te gebruik sou jy met 'n kaart in

die veld wou rondloop. Mense wat veldaantekeninge oor enigiets wil maak sal natuurlik 'n lekker groterige notaboek daarin kan bêre. Al die borssakke maak met *Velcro* vas.

Nog 'n handige ontwerp by die borssakke is dat die gewone sakke elk 'n gleufie aan die bokant het waarin jy 'n pen kan inglip sonder dat jy die flap van die sak hoef oop te maak. Dis iets wat ek (wat baie skryfwerk doen) nogal handig vind. Daar is selfs twee pennesakkies (of penflitsakkies) aan die bokant van die linkermou naby die skouer. Dis miskien *overkill*, soos die Engelse sal sê, maar dalk is daar mense wat dit sal gebruik.

Aan die rugkant is daar 'n ventilasieflap soos wat algemeen op buitelughemde aangevond word. Wat ek van die 5.11-hemp hou, is dat die flap op twee plekke vasgewerk is en nie met *Velcro* vasmaak nie.

Die Taclite-hemp is by die elmboë met 'n ekstra laag mate-

riaal versterk, iets wat nogal byval sal vind by mense wat baie uit die lêposisie skiet of tyd met hul elmboë op die grond deurbring (jagters en dalk mense wat makrofotografie van klein velddiere, insekte en blomme, ens. doen). Dan is daar ook dieselfde versterking by die armholte-deel aangebring en onder elke armholte is twee ventilasiegaatjies. Taclite-hemde word ook verskaf met twee los epoulette wat jy self kan laat vaswerk, sou jy dit wou gebruik.

## DIE BROEK

Soos deesdae die algemene mode is, volg 5.11 se Taclite-broek, wat ook van *ripstop*-materiaal gemaak is (65% poliëster en 35% katoen), die gewilde gevegstipe (*combat*) styl. Behalwe vir die gewone kantsakke het dit ook een groot kantsak op elke bobeen. Dan is daar twee gatsakke en aan die voorkant en hoog op elke bobeen ook 'n klein, langwerpige



**LINKS:** Let op die pennesakkies op die hems mou.

**REGS:** Die moue het lussies sodat jy die opgerolde gedeelte kan vasmaak.



Let op na die kantsak op die bobeen en ook die kleiner nutsakke net bo dit.

sakkie. Die sakkie op die linkerbeen is 'n bietjie ruimer en maak met 'n flap (met *Velcro*) toe. Die sakkie aan die regterkant is bo oop. Ek sou dink dat jy in die linkerkantse sakkie iets soos 'n

knipmes sal kan dra, terwyl die regterkantse sakkie gereserveer kan word vir items wat nie sal uitval wanneer jy normaalweg rondstap nie. Ek vind veral die linkerkantse sakkie baie handig vir my GPS en 'n knipmes, of my motorsleutels (ek jag dikwels alleen en nadat ek my bakkie geparkeer het, neem ek altyd my sleutels saam met my as ek begin stap).

Die gatsakke is lekker diep en maak met een stukkie *Velcro* in die middel toe. Hul bokante is egter skuins gesny wat meebring dat die sakke aan die een kant dieper is as aan die ander kant. Dit is dus ook sakke waarin ek hoofsaaklik iets sal bêre as ek regop beweeg (dis wat die meeste jagters in elk geval doen – min kruip op hulle hande en knieë). Bo die regterkantse gatsak is daar 'n lus waarvan ek die doel nog nie mooi kon verstaan nie, maar ek glo 'n mens sal iets soos 'n waterbottel of ligte skiet-

stokke daaraan kan haak. Ek dra egter my geweer oor my regterskouer, so ek sal die lus aan die linkerkant verkies het.

Taclite-broeke het sewe lusse vir jou belt en daar is 'n rek in die broekband waarvan ek baie hou – dit laat jou toe om so 'n "bietjie uit te sit" om die middel.

'n Baie goeie ontwerp-kenmerk van die Taclite-broek is dat dit in die sitvlak- en knieareas met 'n dubbellaag materiaal versterk is. Die versterkte area by die knieë is ook van so 'n aard dat daar kompartemente aan die binnekant is waarin knieskerms geglip kan word. Ek glo hierdie ontwerp-kenmerke van die Taclite-broek is goeie nuus vir diegene wat gereeld diere op hulle hande en knieë bekrui of op hul sitvlakke aanskuifel (laasgenoemde is 'n baie effektiewe metode).

#### BEVINDING

Maar hoe dra die klere? Een-

voudig fantasties. Beide die hemp en die broek sit uiters gemaklik en hierdie 5.11-klere is van die heel gemaklikste wat ek nóg gedra het. Dis klere wat ek beslis met groot vrymoedigheid aanbeveel.

Klere van hierdie kwaliteit is nooit goedkoop nie en dis ook só met 5.11 se Taclite-produkte. Die hemp verkoop in die kleinhandel teen net meer as R900 en die broek teen meer as R1 000. Neem jy egter die kwaliteit in aanmerking en die ontwerp-kenmerke van dié klere, dan bied die Taclite-produkte uiters goeie waarde vir geld.

Onthou dat Twinbore 'n groot aantal produkte van die 5.11-reeks invoer – daar is ook baadjies, onderbaadjies, oefenklere en skoene, om net 'n paar te noem.

\* Vir meer inligting oor 5.11 se produkte kontak gerus vir Hendry van Twinbore Agencies by 011-467-9604. ☎

**5.11**

**MASTER YOUR MISSION**

**APEX™ PANT**

- RUGGED FLEX-TAC™ MECHANICAL STRETCH CANVAS
- CCW-READY COMFORT WAISTBAND
- FUNCTIONAL 10-POCKET DESIGN
- STAIN AND SOIL-RESISTANT FABRICK

**TWINBORE AGENCIES (PTY) LTD**  
 (011) 467-9604 / 083 657 1716  
 twinbore@netactive.co.za  
 www.twinboreagencies.co.za

**GET READY AT**

**ALWAYS BE READY™**

**511TACTICAL.COM**



Let op na die verskil in die kleur van die hemp en die broek. Die hemp is van *ripstop*-materiaal gemaak en vertoon ligter van kleur. Dis meer geskik vir terrein met wintergrasveld. Die broek se effens donkerder kleur werk uiters goed in die bos. Promark se hemde wat nie van *ripstop*-materiaal gemaak is nie, is dieselfde kleur as die broek. Let ook op na die Ultimate-hoed van seemsleer.

# Stevenson-Hamilton

Deur KOOS BARNARD

Die kamoefleerklere-reeks van Promark wat bemark word onder die naam Stevenson-Hamilton is al 'n goeie klompie jare aan Suid-Afrikanners bekend. Dis klere wat plaaslik gemaak word en die kamoefleerpatroon is een van die beses vir veldtipes in Suidelike Afrika.

James Stevenson-Hamilton was die eerste veldwagter van die destydse Sabie-wildreservaat wat die voorloper van die Kruger Nasionale Park was. Dit was as gevolg van Stevenson-Hamilton se dryfkrag dat die Kruger-wildtuin uiteindelik in 1926 gestig is. Promark eer hierdie beroemde veldwagter deur hul kamoefleerklere na hom te noem.

Die kamoefleerpatroon bestaan uit 'n mengsel van die kleure bruin en groen wat in 'n akasia-tipe patroon op die materiaal aangebring is. Slim versteek in die patroon is die vorms van 11 verskillende diere soos byvoorbeeld kameelperd, hiëna, olifantslurp, sebra en voëls op 'n tak.

Promark bemark hemde, broeke, baadjies, onderbaadjies, hoede, pette, leergordels, geweerbande, trui en selfs kouse. Jagters sal belangstel in die tipiese gevegs-tipe langbroeke met kantsakke en sakke op die bobeen. Hierdie broeke het ook ingeboude kamaste met rekke wat onder om jou voet pas om die kamaste in plek te hou.

Hemde is met beide kort en lang moue beskikbaar en daar is ook hemde van *ripstop*-materiaal as opsie. Promark se produkte is almal baie sterk en goed gemaak wat verseker dat dit lank sal hou.

My mening is dat Promark van die beste hoede bemark vir plaaslike jagters. Daar is gewone pette in kamoefleer- en *oil-skin*-materiaal en ook verskeie hoede wat van leer gemaak is. Twee van die lekker hoede wat



Drie van die hoede wat Promark bemark: Heel bo is die Gary (*oil-skin*) gevolg deur die Survivor van gladde leer en dan die Ultimate wat van seemsleer gemaak is. Heel onder is die *oil-skin*-pet.





Kyk net hoe uitstekend werk die kamoefleerpatroon van die Stevenson-Hamilton-klere in bosveld.

ek onlangs getoets het, is die Ultimate, 'n wyerandhoed van seemsleer (*suede*), gemaak op die patroon van die Australiese Akubra. Dié is sommer 'n eersteklas hoed met 'n netjiese leerbandjie om die bolgedeelte. Dan is daar ook die Gary, nog 'n wyerandhoed wat van *oilskin*-materiaal gemaak is. Beide hierdie produkte is hoedens wat ek met groot vrymoedigheid aanbeveel. Promark maak natuurlik ook die Survivor, 'n leerhoed wat jy sommer kan opfrommel maar wat sy vorm behou. As jy iewers in reënerige weer jag of selfs net stap, is Promark se *oilskin*-hoede en -pet beslis aan te beveel. Die pet is ook verkrygbaar met 'n lekker lang nekflap, iets wat ek twee jaar gelede in reënerige weer in Duitsland baie handig sou gevind het.

Promark se kamoefleerreeks word van 100% katoenstof ge-



maak en dis iets wat by baie byval vind. Die klere is nie glad en glierig teen jou lyf nie en dit raas glad nie in die veld nie. Laasgenoemde is baie belangrik veral as jy in digte bos jag wat jy wild dikwels op kortafstand raakloop. In die somer is die katoenhemde ook lekker koel. Die hemde het borssakke wat met knope vasmaak – sommige mense verkies dit bo *Velcro* omdat jy 'n sak wat met 'n knoop toemaak sonder enige geraas kan oopmaak.


Ek gebruik Stevenson-Hamilton-klere al vir meer as 10 jaar en kan net met die grootste lof van hierdie produkte praat. Dis beslis een van my gunsteling en ek beveel dit met groot vrymoedigheid aan.


\* Vir meer inligting oor die Stevenson-Hamilton-reeks, kontak gerus vir Promark by 012-546-5035 of [admin@promark.co.za](mailto:admin@promark.co.za)


# Niks sien ons nie


## Sonder S&H Camo is jy blootgestel

















Die naaste handelaar: [www.promark.co.za](http://www.promark.co.za)

Product of South Africa  



Die Rudolph VH 6-24x50 is 'n kompakte teleskoop in vergelyking met ander teleskope in dieselfde klas.

## In die kol Rudolph VH 6-24x50

Deur KOOS BARNARD

**D**ie Rudolph-reeks van teleskope, verkykers en afstandmeters is die brein-kind van plaaslike entrepreneur Dolph Baard. Hierdie produkte kom van Japan af, 'n land wat al vir baie jare bekend is vir die optiese produkte wat daar vervaardig word. Sommige van die bekendste produkte in die jagwêreld is afkomstig van die "Land van die opkomende son".

SA JAGTER/HUNTER het 'n Rudolph 6-24x50 VH (Varmint/Hunter) met 'n T5-kruisshaar ontvang om deur te kyk. Dis 'n kompakte teleskoop wat 'n bietjie korter is as die twee ander Japannese teleskope van 2.5-15x50 wat ek besit. Die swart afwerking is semi-glan-send en die naam Rudolph verskyn op die oogstuk aan beide die linker- en regterkant.

Daar is 'n stelknop vir parallaks op die normale plek aan die linkerkant van die teleskoop en die stelknoppe vir hoogte en rigting het beide beskermende doppies wat opskroef. Verder is daar geen fieterjasies aan die teleskoop nie en daarvan hou

ek. Parallaks kan gestel word vanaf 50m tot oneindig. Die VH word verskaf met 'n sonskerm (*sun shade*) wat sowat 13cm lank is (sien foto).

Die T5-kruisshaar is ene wat 'n swewende senterkolletjie het waarvan ek ook baie hou en dan is daar 14 addisionele afmikmerkies op die onderste vertikale been van die kruisshaar. Hulle is so gespaseer dat die spasies 'n afstand van 1 MOA of 29mm op 100m verteenwoordig as die teleskoop op 20x-vergroting gestel is.

Soos by die meeste teleskope aangetref word, is die oogstuk se fokus van die vinnig-verstelbare tipe. Wat die stelknoppe betref verteenwoordig elke klikkie wat jy stel 'n skuif van 7.2mm op 100m of 'n kwartduim op 100

jaarts. Beide stelknoppe het ook 'n zero-indeks, met ander woorde jy kan, nadat jy die teleskoop ingestel het, die stelknop se indeks so posisioneer dat die nulmerk regoor 'n zero-merk is. Dit word gedoen deur bloot die stelknop op te trek om dit te bevry van die ratjies, waarna die knop geroteer word tot op die verlangde nulmerk – baie fabrikate se stelknoppe werk so.

Ek was aangenaam verras met die beeldhelderheid van die Rudolph – al die lense het veelvuldige deklare op wat beeldhelderheid bevorder. Die Rudolph sal jou beslis nie in die steek laat in enige ligtoestande waaronder ons in Suid-Afrika jag nie. Wat lenskwaliteit betref, gee ek dus die Rudolph hoë punte.

Die sigveld is nie heeltemal so groot soos sommige van die duur Europese teleskope s'n nie, maar dit vergelyk baie goed met dié van drie Amerikaanse teleskope wat ek tans besit.

Ek het die Rudolph op twee gewere getoets, 'n Sabatti Tactical in 6.5x47L en my .223 Savage. Ongelukkig kon ons nog nie met die teleskoop gaan jag nie, maar het dit wel tydens drie skietbaansessies getoets. Hierdie Suid-Afrikaanse Japannees het die toetse met vlieënde vaandels geslaag. Die teleskoop het baie mooi konstant en herhaalbaar

gestel en ek het die T5-kruisshaar baie verbruiksvriendelik gevind. Ek verkies deesdae 'n swewende kolletjie bo 'n normale kruisshaar en die Rudolph se T5 pas dus so reg in my kraal.

Die feit dat die kruisshaar se afmikmerkies in 1 MOA-spasies kalibreer op 20x-vergroting, vergemaklik jou taak as jy dit wil gebruik om afstand te skat tydens ghongskietkompetisies of jag. Ek verkies om afmikmerkies te gebruik vir ghongskiet eerder as om aan 'n teleskoop te stel en daarom geval die T5-kruisshaar my.

Na afloop van ons skietbaan-toetse kan ek met eerlikheid sê dat die 6-24x50 Rudolph my goedkeuring wegdra. Dit is beslis 'n teleskoop wat ek bereid is om aan te beveel en wat meer is, die prys is ook reg. Rudolph is bekend vir hul mededingende pryse en die VH-teleskoop val in dieselfde kategorie.

Oorweeg gerus ook hierdie teleskoop as jy weer op soek is na 'n glasooi vir 'n nuwe roer. Ek dink die Rudolph verteenwoordig uitstekende waarde vir geld. Die model wat ons getoets het, verkoop teen so rondom R12 000 in die kleinhandel.

\* Indien jy meer inligting verlang oor Rudolph-produkte kontak gerus vir Dolph Baard by 082-447-4827. 📞



Hier is die Rudolph met sonskerm op my .223 Savage gemonteer. Die VH word verskaf met 'n sonskerm wat sowat 13cm lank is.



# KUL DIE NEUS.



ELIMINEER  
**100%**  
MENSLIKE REUK

**082 215 5628**

PROBEER ALLE NO SCENT-PRODUKTE:

- VELDSPROEI
- HARE-EN-LYF-WASMIDDEL
- WASGOEDKAPSULES



VEILIG VIR DIE VEL



VEILIG VIR KLERE



VEILIG VIR JAGUITRUSTINGS



SWAARMETALE  
STERK CHEMIKALIEË  
GMO'S

Visit us on **facebook**

<http://noscentza.co.za> • [info@noscentza.co.za](mailto:info@noscentza.co.za)

"If you're going to 'Beat The Nose' you must have No Scent™!" No Scent™ is 100% menslike reuk eliminatie!



TOT 20%-AFSLAG  
OP GESELEKTEERDE



**RAMON STRYDOM**

Diesel Electric premises  
Welkom

Tel: 057 355 3304

Cell: 082 907 2231

Fax: 057 396 3142

Email: [ramon@rsssports.co.za](mailto:ramon@rsssports.co.za)

BROWNING: A-Bolt .30-06	R9 999
CZ: • 550 Delux .243 Win	Now: R12 999 Was: R13 999
• 455 Ultra Match .22LR	R7 650
• 455 Super Match .22LR	R8 300
• 455 Laminated Grey Fluted Varmint .22LR	R9 600
• 455 Lam Varmint .22LR	R8 900
• 455 Varmint	R8 300
• Shadow 2 9x19mm blue/black	R19 900
• 75 P-07, 9mmP Duty	R7 999
• 75 P-09, 9mmP full-size, 19+1	R9 600

HOWA:	
• 1500 Laminated Varmint Cal .223 Rem, 22-250 Rem, .243 Win, 6.5 Creedmoor, .308 Win	R13 999
• 1500 Walnut Hunter Ass Calibers	R11 500
• 1500 Varmint GRS Berserk 6.5mc threaded	R16 500
• 1500 Hunter Ass Calibers	R 8 800
KRAL ARMS: A12 Semi-auto, 28", 12GA	R8 900

MARLIN:	
• X7 Varminter, 26", cal. .223 Rem	Now: R8 799
and .308 Win	Was: R9 900
MOSSBERG: • ATR .243 Win	R6 900
• M88 P/A 20"	R6 850
• M88 P/A 28"	R7 150

SAKO:	
• A7 Roughlec range .300 WSM	R24 500
• A7 Roughlec range 26" fluted .308 Win, .300 WM	R19 999

WEATHERBY:

• Vanguard SS Sin, cal. .308 Win	Now: R11 100 Was: R12 500
----------------------------------	---------------------------

BERETTA: • APX Incl. Cap; Flashlight & Spare Mag.	R9 600
• ARX160 .22LR Semi-auto	R9 400

GLOCK:	
• 42 .380 Auto Slimline	R7 500
• 43 9mmP Slimline	R8 750
• Gen 4, 19 & 17 mm	R9 500
• Gen 4, 23 & 22, .40 S&W	R9 500
• Gen 5, 19/7	R10 500
• Gen 4, 26	R9 500
• Gen 3, 19 & 17	R7 350

RUGER:	
• LC380 .380 Aut 7+1 Rnd	R7 999

BUSHMASTER:	
• Bushmaster XM15 223/5,56mm Semi-auto	R16 999

REMINGTON: • 700 Magpul 22" .260 Rem	R25 999
• 700 ADL Varmint 6.5cm	R11 400
• 700 SPS Varmint .308 Win	R13 999

TIKKA:	
• T3 X Varmint .260 Rem	R18 500
• T3 Hunter .223 Rem, 22-250 Rem, .260 Rem	R12 500

SAUER:	
• 100 6.5cm	R16 400
• 100 .300 WM	R16 400
• 100 .308 Win	R18 500
• Apollon o/u shotgun	R32 999

DERYA	
• Lion Semi-auto 12# 20" & 28"	R7 500

SAVAGE	
• Mod. 12 LRP .260 Rem	R22 500



TO ADVERTISE IN  
**JAGTER  
HUNTER**

## SHOP WINDOW

CONTACT/KONTAK:  
JACQUES BOSHOFF

Tel: 012-485-9353 | Sel: 070-528-8793

E-pos: [jacques.boshoff@media24.com](mailto:jacques.boshoff@media24.com)

FRANCO JOOSTE

Tel: 012-485-9351 / Sel: 072-250-0201

[franco.jooste@media24.com](mailto:franco.jooste@media24.com)

**ALZU**  
VORSEL-FREES

PROUDLY FEEDING  
THE  
SOUTH AFRICAN  
GAME LEGACY

OUR RANGE:

ALZU GP SUPERSHINE  
ALZU GP100  
ALZU EXOTIKOS 16%

**ALZU**  
VORSEL-FREES

[www.alzu.co.za](http://www.alzu.co.za) | **013 249 8900**

## LANGAFSTAND SKIET EN JAG KURSUSSE



**Kontak: Sean  
083 383 7390**

info@longrangeshootingsa.co.za  
www.longrangeshootingsa.co.za

**f Long Range Shooting SA / Langafstand Skiet SA**

## ARMTEC SYNTHETIC STOCKS

P. O. Box 20481, Noordbrug, 2522 (Potchefstroom)  
Chris 082 853 7134, Office (Daleen) 083 531 5860  
Fax 0866 284 893 • www.armtec.co.za



Manufactured from multi-layered fibreglass cloth, laminated under pressure and filled with hi-tech composite materials. Finished in non-slip, chip-resistant epoxy coating. Available for Lee-Enfield, P14 and Brno.

*Custom-built stocks for all other makes.*

## FIREARM MOTIVATIONS

**CONTACT US FOR PERSONAL SERVICE!**

**Kobus van den Berg**  
c: 082 619 7236  
f: 086 236 0615  
e: jagtersreg@firearmsa.co.za  
w: www.firearmsa.co.za




## BLITZ BLADE SHARPENER



Any blade super sharp in a *Blitz!*

**0823761835**  
mooblitz@gmail.com  
[www.blitzblade.co.za](http://www.blitzblade.co.za)

Includes 2 belts

## GUNSMITHING



**TECHNIQUES**  
EST. 1998

- Certified Smith & Wesson Armorers
- Specialists in 1911-work and sportgun builds
- Rifle work done by experienced gunsmith

**Tel: 012 998 3622 | Email: info@mrst.co.za**

## SUDAMI X-RING RELOADING EQUIPMENT

CNC PRECISION ENGINEERING | CUSTOM-MADE EQUIPMENT



Silencer "Winter special" R2 600

Run-out gauge (Concentricity gauge)

RELOADING where the X makes the difference!

**Large range of case preparation products available.**  
Visit our website for more detail. Specialised engineering projects welcome.  
Contact: Laefitia de Beer | Cell: 083 267 1341 | info@sudamix-ring.co.za  
[www.sudamix-ring.co.za](http://www.sudamix-ring.co.za) DEALERS WELCOME

## VECTOR OPTICS PREMIUM SCOPES

Excellent Optical Performance. Satisfying Perfectionists! Challenging the World's Best Brands with Fair Price

### SCOPE MOUNTS

Premium-quality, Stress-free Mounting Ultimate Repeatable Accuracy & Reliability

• German optical system	<b>PARAGON - German Style:</b>	Quick-detachable Pivot Mounts
• Clear Schott glass lenses	1,2-6x24mm <b>R5 900.00</b>	Quick-detachable Picatinny rings with lever with perfect repeatable zero
• 30 mm Monotube	2-10x50mm <b>R7 500.00</b>	Mounts for Sako Tikka, Blaser R8 / R95, Docter sights and sporting rifles
• Long eye relief (100 mm)	3-15x50mm <b>R8 500.00</b>	Vector rings from R500
• Adjustment 1/8 & 1/16 mil	4-20x50mm <b>R8 900.00</b>	
• Side focus	6-30x50mm <b>R9 600.00</b>	
• Glass mil-dot reticle	<b>PACER - Air Rifle &amp; .22:</b>	
• RED illuminated	3-9x40 x 1" <b>R 990.00</b>	
• Honeycomb sun shield	<b>GRIZZLY - Bes &amp; Vektor:</b>	
• FREE Picatinny mounts	2-12x56mm <b>R3 750.00</b>	
	2-15x56mm <b>R3 900.00</b>	
	<b>FORESTER - Value For Money:</b>	
	2-10x40mm <b>R3 900.00</b>	
	3-15x50mm <b>R4 500.00</b>	
	<b>REAPER - Multi-coated III:</b>	
	6-24x50mm <b>R6 600.00</b>	
	<b>SENTINEL - Multi-coated III:</b>	
	6-24x50mm <b>R4 950.00</b>	
	<b>TAURUS - 6xZoom Focus III:</b>	
	5-30x50 FFP <b>R8 900.00</b>	

For more info visit [www.eaw.de/en/service/online-catalogue.html](http://www.eaw.de/en/service/online-catalogue.html)

**RED DOT SIGHTS** **LASER RANGEFINDERS:**

SCRD-10A **R3 944.00** Rover 6x30x600m **R3 990.00**  
SCRD-10C **R2 944.00** Aurora 8x30x1200m **R5 990.00**

**TOOL Fair** Cell: 082 566 2332 | wilhelm@toolfair.co.za Visit [www.toolfair.co.za](http://www.toolfair.co.za) to view range

## PLAAS IN KOEPEL TE KOOP



**SLEGS R2.8 MIL**

- Vierslaapkamerhuis
- 12<sup>de</sup> aandeel in wildplaas
- Kameelperde, njalas, sebras, blesbokke, rooibokke, ens.
- 80m private rivierfront van 1.5km totale rivierfront
- Ook plaashuis vir vriende
- Een uur van Witwatersrand

**Gerrit: 082 449 8451**





**VERSKAFFER VAN:**

- LOOD
- TIN
- KOPER
- NIKKEL
- ANTIMOON

**lilsales**

Metale en Ferro-allooi  
 Tel: 011 474 3630  
 www.lilsales.co.za  
 E-pos: info@lilsales.co.za

**GEEN BESTELLING TE KLEIN!!!**

**OpticsInternational**  
 Performance Optics

**LEICA BINOCULARS PROMOTION**

Leica Geovid 10x42 R, M  
 Quality European Optics c/w Laser Rangefinder

Leica Trinovid 10x42 HD  
 Compact Quality European Optics




rearing PULSAR STEINER TRUMPF me opta REDFIELD  
 B Aimpoint DOCTER KARLE ZEISS SIMCON LEUPOLD SWAROVSKI VORTEX

Jan 082 574 4859 • info@opticsinternational.co.za  
 www.opticsinternational.co.za

Like us on: facebook



**RANYATI**  
 FIREARM MOTIVATIONS (PTY) LTD

Office  
 www.firearmmotivations.co.za  
 Tel: 087 151 0987 | Fax: 086 529 2791  
 Email: info@firearmmotivations.co.za

Motivations - Occasional hunting & sport shooting, Dedicated hunting & sport shooting, & Self-defence | Renewals | Appeals | Deceased Estate - Firearms  
 Firearm Storage

**JUNIOR JAGTERSOPLEIDING**

ALMAL TUSSEN 9 TOT 16 JAAR WELKOM!

- Wapenhantering en -veiligheid
- Identifisering van spesies
- Identifisering van spore
- Etiese Jagtegniek
- Skiettegniek
- Teikenskiet

En nog vele meer aktiwiteite saam ons Professionele jagter!

082 632 0903

**KWENA NOKA**  
 JUNIOR HUNTING TRAINING SCHOOL

www.juniorhunter.co.za

**JAGTERSMARK | HUNTERS MARKET**

OM TE ADVERTEER IN JAGTERSMARK, KONTAK:

Jacques Boshoff | Tel: 012-485-9357 | Sel: 079-528-8793 | E-pos: jacques.boshoff@media24.com  
 Franco Jooste | Tel: 012-485-9351 | Sel: 072-250-0201 | E-pos: franco.jooste@media24.com

**JAGGELEENTHEDE HUNTING OPPORTUNITIES**

**KOKANJE WILDSPLAAS – SWARTRUGGENS**  
 Twee ure vanaf JHB en PTA. Selsorg-jagkamp. Slaap vyf. R250p/dag. 11 spesies om te jag. Trofeediere beskikbaar. Kontak Aret le Roux: 082-558-8352. E-pos: kokanje@kpgf.co.za

**TORO GAME LODGE – FREE STATE**  
 We offer family and corporate hunting experiences, fully-catered chalets. Minimum six, maximum 30 people. Hoopstad district, variety of game for biltong or trophy hunting. www.torogamelodge.co.za Rieghardt: 079-339-0438

**SEGODI GAME LODGE/SEGODI HUNTING OUTFITTERS (Lephalale/Ellisras)**  
 Hunt and relax in the heart of the Bushveld. Luxury lodge and accommodation. Sleep 16 people. Self/B&B/fully-catered option. Rifle/bow hunting all year round. Book your 2018 hunt now! Sebastian Jonker: 079-239-9304/078-498-6860 Email for pricelist: segodilodge@gmail.com/ www.segodi-hunting-outfitters.com

**SAND SPOOR SAFARIS – THABAZIMBI**  
 Bushveld farm – 220km from Pretoria. Well-equipped bush camp. Eskom power, skimmers, slaughtering and cooling facilities. Email: paul@sandspoorhunt.co.za www.sandspoorhunt.co.za Paul Jordaan Cell: 083-227-3420

**KLAWERVLEI AFRICAN HUNTING SAFARIS – TOLWE, LIMPOPO**  
 Jagplaas met verskeie spesies wild. Selsorg-lodge. Vier chalets (slaap 19), koelkamer, swembad. Kontak Dawie: 083-793-3427/ klawervlei@xpress.co.za en Facebook

**BONTLE MOTSWEDING HUNTING**  
 Bushveld bow and rifle hunting. Derby NW, ±100km from West Rand and Pretoria. More than 10 species. Reasonable prices. Five hides and five camps. Cold room and slaughter facilities. Accommodation: self-catering. Chalets: two, sleep three, ensuite. Bush houses: two, sleep six with ablation block. Hunter R500 p.p.p.d. Non-hunter R450 p.p.p.d. Hunting fee and vat incl. For information and prices contact Alta: 079-181-6131

**LUUKSE-JAGGELEENTHEID**  
 Binne een uur se ry vanaf Johannesburg en 30 minute vanaf Pretoria. Geniet 'n jagnaweek of week met 'n verskeidenheid jagpakkette. Kontak Arrie: 082-554-9667 info@setshabasafaris.co.za

**BILTONGJAG APOLONICA GAME & HUNT**  
 Alldays, Limpopo. Luukse-akkommodasie. Kontak Alet Steyn: 082-786-2460 gameandhunt@apolonica.net

**LOXTON – NOORD-KAAP**  
 Jaggeleentheid Junie tot Julie 2018. 50 Kalahari-tipe springbokke. Groep van 8 tot 10 ervare jagers. Skiettoets vooraf. Kontak Jan: 082-574-4859 of jannolte@mweb.co.za

# JAGTERSMARK | HUNTERS MARKET

## JAGGELEENTHEDE HUNTING OPPORTUNITIES

### ALMAR EXCLUSIVE GAME RANCH

Bloemhof. Trofee- en biltong-jag. Koöperatiewe groepe welkom. Slag- en koelgeriewe. Luukse-akkommodasie. Swartwildebeeste, blouwildebeeste, elande, gemsbokke, sebra en rooihartbeeste. Pakkette beskikbaar. Skakel Louaan by 082-676-0276 of e-pos: [louaanhunt@gmail.com](mailto:louaanhunt@gmail.com)

### SHAKATI/WATERBERG HUNTING

A variety of affordable plains game. Lodge with lapa, boma, three chalets. Cool room, slaughtering facilities, PH. Gideon: 082-410-1808 [reservations@shakati.co.za](mailto:reservations@shakati.co.za) [www.shakati.co.za](http://www.shakati.co.za)



### HUNTING IN GANSBAAI

- Bushbuck • Black Wildebeest
- Eland • Fallow deer
- Kudu • Oryx
- Waterbuck • Zebra

Please contact Janneman Botha for more information: +27 (0)82-447-8958 [jannemanbotha@yahoo.com](mailto:jannemanbotha@yahoo.com) [www.duinefontein.co.za](http://www.duinefontein.co.za)



### BOSVELDJAG

[www.rusteveld.co.za](http://www.rusteveld.co.za)

Thabazimbi-area. Volop wild.

Gerhard: 083-967-7216 [info@rusteveld.co.za](mailto:info@rusteveld.co.za)

### NAAUWPOORT SAFARIS, ELLISRAS, LIMPOPO

Bespreek nou vir 'n unieke jagervaring. Kontak: Daan: 082-453-8795 of Peet: 071-904-8480. E-pos: [pdb@dmv.co.za](mailto:pdb@dmv.co.za)

## TE KOOP | FOR SALE

### BOOGBOUTOERUSTING

Verskeidenheid boogbou-toerusting en -gereedskap (oond, "jig", skuurders, band-saag, houtwerktafel). Tradisionele boë, *recurve*. Twee meesterstuk-boë. Een linkerboog 60lb en een regterboog 40lb (rooi ivoor en imbuia). Kontak vir besonderhede. 082-827-7831

[WWW.SRSANDOPTICS.CO.ZA](http://WWW.SRSANDOPTICS.CO.ZA)



Vir die aankoop van enige kolwe van [boydsgunstocks.com](http://boydsgunstocks.com) produkte.



### SKAAPBOER-HOUTKOLWE SRS-PASMAAKKOLWE

Bou van presisiekolwe uit gelamineerde hout en hoëgraad-houtkolwe uit eksotiese hout. Ook met ruitwerk.



[srsandoptics.co.za](http://srsandoptics.co.za)



### VECTOR OPTICS (Lewenslange waarborg\*)

Ewenaar die beste kwaliteit, teen bekostigbare pryse. • Teleskope • Bipods • Rangefinders • AR/AK/FN-FAL • Quadrails

Skakel:

Johann: 082-410-6827

Dewald: 083-367-6466

E-pos: [wj0824106827@gmail.com](mailto:wj0824106827@gmail.com)

## TE KOOP | FOR SALE

### THE WILDLIFE STUDIO

Skakel ons vir die looi, koop en verkoop van velle, asook taksidermiewerk. Sel: 082-849-1018 of [wildlifestudio1@gmail.com](mailto:wildlifestudio1@gmail.com) (Polokwane)

### 12 BOOR

High Standard 12 boor-haelgeweer met slot. Vyfrondte-buismagasyn onder die loop. R1 500. Bel: 011-954-1757 of 082-925-5264

### 12 BOOR

Protecta 12 boor-haelgeweer. Twaalfondte-drommagasyn. Opvoubare kolf. Skop leë doppe uit met vinnige sywaartse beweging van pistoolgreep. R1 500. Bel: 011-954-1757 of 082-925-5264

## S.A Mega Structures

FOR AFFORDABLE QUALITY

### STEEL STRUCTURES

#### SIZES/GROOTTES:

- 9x20x4 = R 72 000
- 25x12x4 = R120 000
- 50x12x4 = R240 000
- 40x15x6 = R295 000
- 18x30x6 = R256 500
- 18x40x4 = R288 000
- 20x30x6 = R240 000

### GRATIS AFLEWERING EN OPRIGTING.

### FREE DELIVERY AND ERECTING.

Beste pryse en diens in SA. Best prices in SA. Alle ander groottes welkom. Other sizes welcome.

Besoek ons webtuiste: Visit our website:

<http://samegastructures2.wixsite.com/steel>

Bel/Call:

012-520-5020/084-745-0807

Ons is bereid om enige geskrewe kwotasies te ewenaar.

We are willing to match any written quotes.

## TE KOOP | FOR SALE

### DECRO

- Sakke word dik uitgevoer om jou wapen maksimum beskerming te gee.
- Ons gebruik meestal Ngunivel, met leer-insetsels.
- Jy kan ook die hele sak net van vel maak.
- Die sakke kom in twee groottes:
- Groter een wat die *silencer* gemaklik kan pas. Prys R1 600.
- Kleiner sak wat haelgewere en jaggewere sonder *silencer* kan pas. Prys R1 500.
- Indien jy jou eie vel gee (springbok, koedoe, ens.) Prys R1 000.



Mof: 082-669-1777

Driekie: 072-286-4175

E-pos: [driekiedrie@live.co.za](mailto:driekiedrie@live.co.za)

## DIENTE | SERVICES

### QUINTIN JORDAAN ATTORNEYS

Firearm licence and firearm appeal applications (100% success rate). Also sequestration and liquidation applications. Phone 082-805-0674 (Pretoria).

### JUST MOTIVATIONS – R300

Custom firearm motivations. 100% success rate. Afrikaans/English. SMS email address to 082-567-8437 Johan Justus, retired SAPS Colonel.

## BLOKMANKURSUS

[www.butchersschool.co.za](http://www.butchersschool.co.za)

## SA BUTCHERY TRAINING SCHOOL

PRETORIA

083 676 2081

012 330 3652



# IT'S THE ATTENTION TO DETAIL THAT SETS **SNIPER** APART!



**SNIPER**  
AFRICA®

**EDC BAG** R1160<sup>00</sup>  
28 Litre Capacity VAT INCL.

Featured colour: **3D**

AVAILABLE IN:



• Back padded with airflow channel for all day comfort



• Convenient waist buckle  
• Elastic sleeve for your buckle to reduce noise  
• UTX military spec buckles



• Elasticated side pouches with compression straps to keep your belongings secure  
• UTX military spec buckles



• Multiple pouches to keep all your belongings organised and separate



• Lockable zips for extra security  
• De-ring for quick hook and go  
• YKK Zips  
• Zips reversed concealing the teeth and minimising dirt and dust



• Velcro patch with Sniper logo or option to personalise with your name



• Molle system  
• Carabiner for convenient attachment



• Base and inner reinforced padding for laptop



• **Black**



• **Wolf Brown**



• **Olive**



• **Shadows**



MAAK 2018 JOU JAAR OM TE SKUIF & SPAAR.

**BAKKIE**

2018 Toyota Hilux  
2.4 GD-6 SRX P/U D/C 4x4

48-jarige man  
PREMIE  
**R 929** p.m.

OUTBONUS R3 547



OUTP/0859/A

**BAKKIE**

2018 VW Amarok 2.0 TDi C-Line 103KW D/C P/U



39-jarige man  
PREMIE  
**R 969** p.m.

OUTBONUS R3 701

**SNV**

2018 Nissan Qashqai 1.2T Visia



37-jarige vrou  
PREMIE  
**R 566** p.m.

OUTBONUS R2 161

**LUIKRUG**

2018 Renault Sandero 900T Stepway Expression



32-jarige man  
PREMIE  
**R 570** p.m.

OUTBONUS R2 176

sms "jagter" na **31495** vir 'n kwotasie.

En as ons nie jou motorversekerings-  
premie kan klop nie, gee ons jou **R400**.

OUTsurance is 'n gemagtigde finansiële diensteverskaffer. Die OUTbonus word uitbetaal na drie eisvrye jare en is gebaseer op die premie. Motorversekeringspremies gekwoteer is afhanklik van die risikoprofiel. B's, V's en standaard sms tariewe geld.



Waar jy altyd  
iets uitkry.

motor

08 600 60 000 | outsurance.co.za